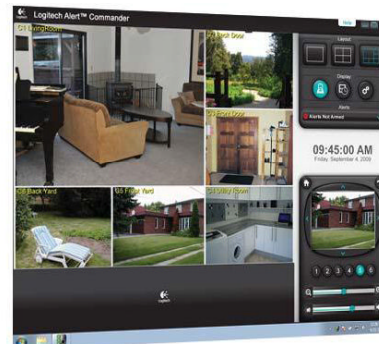


Logitech Alert™ Video Security System



English
Getting Started Guide

Deutsch
Handbuch „Erste Schritte“

Français
Guide de démarrage

Contents

Contents	2
Introduction	3
Live Mode Viewing	4
Viewing Recorded Video	5
Motion Detection Zones and Recording	6
Alerts	7
Free Web Viewer	8
Free Mobile Viewer	9
microSD™ Card	10
Audio	11
Digital Pan-Tilt-Zoom	12
Expand Your System	13
Logitech Alert™ Web Commander	14
Logitech Alert™ Mobile Commander	15

Introduction

Help protect what matters most, even when you can't be there.

Logitech Alert™ Video Security System comes with everything you need to help protect what's important to you—smart cameras, powerful software, and the ability to keep you informed.

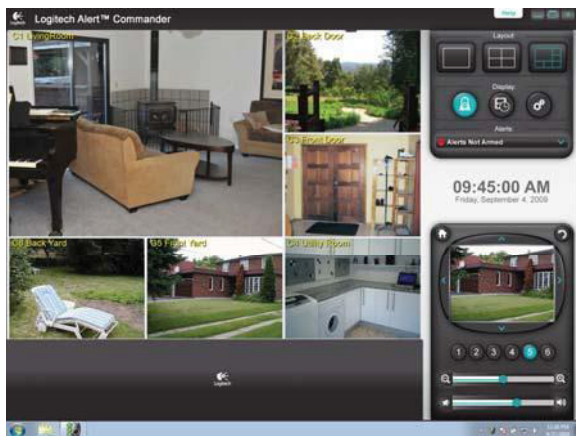
Set up is simple and takes just minutes. HomePlug® networking uses your existing electrical wiring and outlets to connect the camera to your network without new wires or configuration hassles.

You can view live video from your system from Internet-connected computers. And if someone or something moves in front of a camera, video is recorded directly to the camera's microSD™ card. You can receive an alert in e-mail, on your mobile phone, or both.

Logitech Alert Video Security System. Set it up yourself, count on it when you need it.

Live Mode Viewing

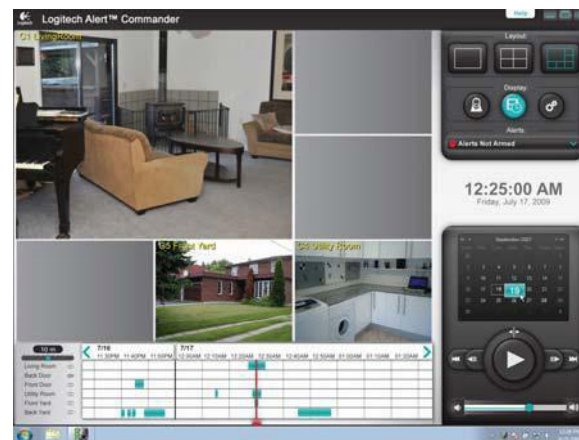
Live Mode is the default viewing screen in Logitech Alert Commander. You can see what each of your cameras is seeing in real time. Command Center can display between one and six video windows. Choose from four viewing modes, including full screen mode. Video feeds are automatically sized to fit in the available display area.



Viewing Recorded Video


The Video Timeline window gives you fast access to recorded video for all your cameras. Use the calendar to see the recorded camera events for a particular day, week, or even month.

The playback controls let you play, pause, adjust speed, and step-through your video segments.



Motion Detection Zones and Recording

Each camera automatically records video anytime it detects motion. Plus, Commander allows you to draw motion detection zones on the viewable video. When movement is detected in any of these zones, the camera records the action.



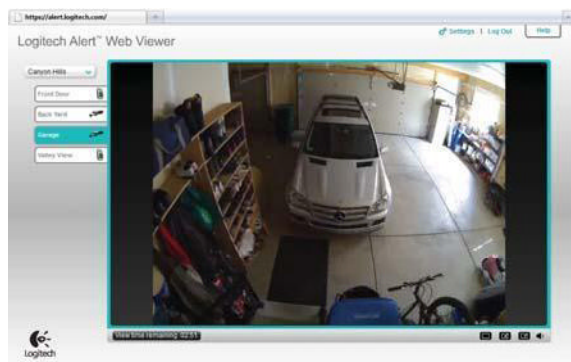
Alerts

You can set up alerts that will automatically send notifications to your e-mail address and mobile phone whenever a camera detects motion, keeping you informed.



Free Web Viewer

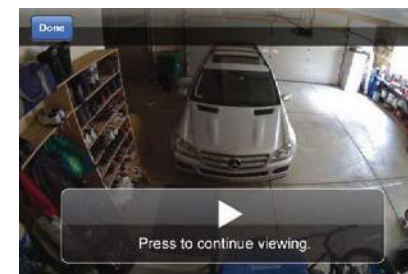
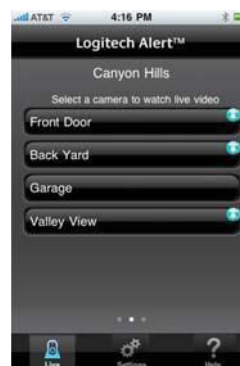
All of our master systems include free remote viewing that allows you to see live video from your cameras. Just log in to <http://alert.logitech.com> from Internet-connected computers, anywhere in the world.



Free Mobile Viewer

iPhone, Android, and Blackberry users can use our free apps to watch live video from their cameras right on their mobile devices.


Login to <http://alert.logitech.com> for details.



microSD™ Card

The camera records video to a microSD card—even when your PC is turned off. The included 2 GB card gives you enough space for up to a week of video and audio, or upgrade to a larger microSD card for months of recording time.

All video is backed up to your PC when Commander is connected to your network.




Audio

The camera has a built in microphone to record audio for regions where audio recording is legally permitted. (Be sure to comply with the laws in your country/state/locality when using Logitech Alert products and services.)



Digital Pan-Tilt-Zoom

The 130-degree wide-angle lens captures high-quality images, making it easier to recognize people and objects. You can even pan-tilt and zoom into the image for even more detail.



Expand Your System

No need to limit your security coverage to a single camera. Your Logitech Alert system is designed to be easily expandable. You can mix and match up to six cameras—indoors and out.

Logitech Alert™ 700i Add-On Camera

Expand your Logitech Alert master system and get a more complete picture of what's happening when you aren't around.



Logitech Alert™ 700e Outdoor Add-On Camera

Expand your Logitech Alert master system with a smart camera that's weatherproof and has night vision to see in complete darkness.



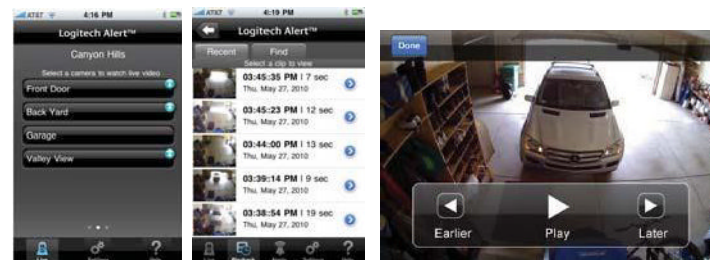
Logitech Alert™ Web Commander

Web Commander turns any Internet-connected computer into a control center for your system. Your paid subscription lets you manage your cameras, review your recorded video, and get notices of system status. Comes bundled with Mobile Commander. Visit <http://alert.logitech.com> for subscription and availability information. Free trial available.



Logitech Alert™ Mobile Commander

When you can't be at a computer, you can check on your system from iPhone, BlackBerry, or Android phones using Mobile Commander. Your paid subscription lets you manage your cameras, review your recorded video, and get notices of system status. Comes bundled with Web Commander. Visit <http://alert.logitech.com> for subscription and availability information. Free trial available.



Inhalt

Einführung	17
Live-Anzeige	18
Wiedergeben aufgezeichneter Videos	19
Bewegungserkennungszonen und Aufzeichnung	20
Benachrichtigungen	21
Kostenloser Web Viewer	22
Kostenlose Mobile Viewer-Apps	23
microSD™-Karte	24
Audio	25
Digitale Schwenk-, Kipp- und Zoomfunktion	26
Erweitern Sie Ihr System	27
Logitech Alert™ Web Commander	28
Logitech Alert™ Mobile Commander	29

Einführung

Auch wenn Sie nicht da sind, können Sie die Orte schützen, die Ihnen am wichtigsten sind.

Das Videoüberwachungssystem Logitech Alert™ umfasst alles, was Sie brauchen, um das zu schützen, was Ihnen wichtig ist: intelligente Kameras, leistungsstarke Software und die Möglichkeit, Sie auf dem Laufenden zu halten.

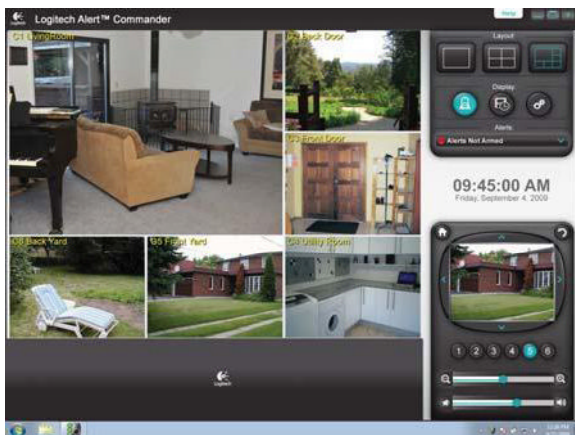
Das System lässt sich in nur wenigen Minuten leicht einrichten. Das HomePlug®-Netzwerk nutzt die vorhandenen Stromleitungen und Steckdosen, um die Kamera mit Ihrem Netzwerk zu verbinden, ohne dass Sie neue Kabel verlegen oder sich mit Konfigurationsproblemen herumschlagen müssen.

Sie können von einem mit dem Internet verbundenen Computer aus auf das Live-Videobild aus Ihrem System zugreifen. Und wenn sich vor einer Kamera jemand oder etwas bewegt, wird die Videoaufzeichnung direkt auf der microSD™-Karte der Kamera gespeichert. Auf Wunsch werden Sie dann per Handy oder E-Mail (oder beides) benachrichtigt.

Videoüberwachungssystem Logitech Alert. Sie können es selbst einrichten und sich im Ernstfall darauf verlassen.

Live-Anzeige

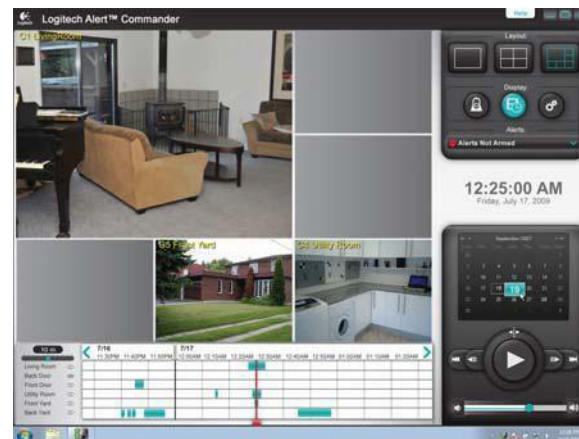
Der Live-Modus ist der Standard-Anzeigebildschirm in Logitech Alert Commander. Sie können in Echtzeit sehen, was die einzelnen Kameras gerade sehen. In Command Center können bis zu sechs Videofenster angezeigt werden. Sie können zwischen vier Ansichtsmodi wählen, darunter der Vollbildmodus. Das Videobild wird automatisch an die Größe des verfügbaren Anzeigebereichs angepasst.



Wiedergeben aufgezeichneter Videos


Über das „Video-Timeline“-Fenster können Sie schnell auf die Videoaufzeichnungen aller Kameras zugreifen. Verwenden Sie den Kalender, um die Kameraaufzeichnungen eines bestimmten Tages, einer bestimmten Woche oder sogar eines bestimmten Monats anzuzeigen.

Mithilfe der Bedienelemente können Sie Ihre Aufzeichnungen wiedergeben, anhalten und schrittweise durchgehen sowie die Wiedergabegeschwindigkeit anpassen.



Bewegungserkennungszonen und Aufzeichnung

Jede Kamera zeichnet automatisch Video auf, wenn sie eine Bewegung erkennt. Darüber hinaus können Sie mit Commander Bewegungserkennungszonen im sichtbaren Video zeichnen. Wenn in einer dieser Zonen eine Bewegung erkannt wird, zeichnet die Kamera sie auf.



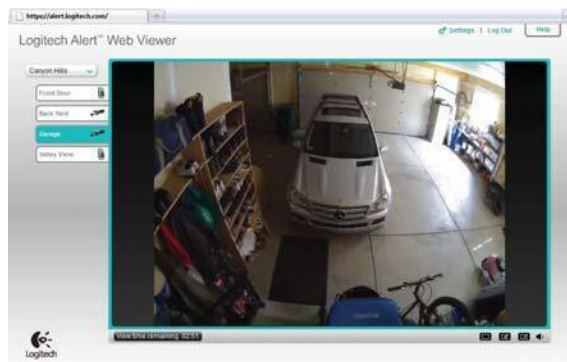
Benachrichtigungen

Sie können Benachrichtigungen einrichten, die automatisch an Ihre E-Mail-Adresse und/oder Ihr Handy gesendet werden, sobald eine Kamera eine Bewegung erkennt. So sind Sie immer auf dem Laufenden.



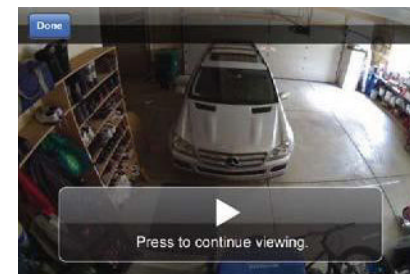
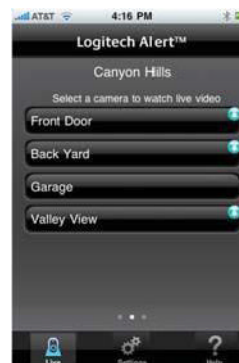
Kostenloser Web Viewer

Alle unsere Master-Systeme umfassen eine kostenlose Remote-Anzeige, mit der Sie das Live-Video Ihrer Kameras sehen können. Melden Sie sich einfach von einem beliebigen mit dem Internet verbundenen Computer aus auf <http://alert.logitech.com> an, wo auch immer Sie sind.



Kostenlose Mobile Viewer-Apps


Benutzer von iPhone, Android und Blackberry können unsere kostenlosen Apps verwenden, um Videoaufnahmen von ihren Kameras live auf ihren mobilen Geräten anzusehen. Um Details zu erfahren, besuchen Sie <http://alert.logitech.com>.



microSD™-Karte

Die Kamera speichert Videoaufzeichnungen auf einer microSD-Karte – selbst wenn Ihr PC ausgeschaltet ist. Dank der mitgelieferten 2-GB-Karte haben Sie genug Speicherplatz für bis zu eine Woche Bild und Ton. Sie können auch eine größere microSD-Karte kaufen und darauf Monate von Videoaufzeichnungen speichern.

Sämtliche Videoaufzeichnungen werden auf dem PC gesichert, wenn Commander mit Ihrem Netzwerk verbunden ist.




Audio

Die Kamera verfügt über ein integriertes Mikrofon für Audioaufzeichnungen, soweit diese am Einsatzort gesetzlich zulässig sind. (Achten Sie bei der Nutzung der Produkte und Dienstleistungen von Logitech Alert darauf, dass Sie die am jeweiligen Ort geltenden Gesetze einhalten.)



Digitale Schwenk-, Kipp- und Zoomfunktion

Das 130°-Weitwinkelobjektiv zeichnet qualitativ hochwertige Bilder auf, sodass Personen und Gegenstände leichter zu erkennen sind. Mithilfe der Schwenk-, Kipp- und Zoomfunktion können Sie sich Details des Bilds noch genauer ansehen.



Erweitern Sie Ihr System

Sie müssen Ihre Sicherheit nicht einer einzelnen Kamera anvertrauen. Ihr Logitech Alert-System lässt sich problemlos erweitern. Sie können bis zu sechs Kameras im Haus und im Freien nach Belieben kombinieren.

Zusatzkamera Logitech Alert™ 700i

Erweitern Sie Ihr Logitech Alert-Master-System und verschaffen Sie sich einen umfassenderen Überblick, wenn Sie nicht da sind.



Außen-Zusatzkamera Logitech Alert™ 700e

Erweitern Sie Ihr Logitech Alert-Master-System um eine intelligente Kamera, die wetterfest ist und auch bei Nacht aufzeichnen kann.



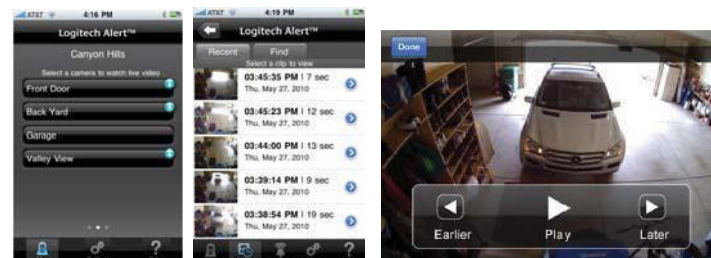
Logitech Alert™ Web Commander

Web Commander macht aus jedem mit dem Internet verbundenen Computer ein Steuerzentrum für Ihr System. Mit einem bezahlten Abonnement können Sie Ihre Kameras verwalten, Videoaufzeichnungen anzeigen und über den Systemstatus benachrichtigt werden. Wird mit Mobile Commander mitgeliefert. Informationen zu Abonnement und Verfügbarkeit finden Sie unter <http://alert.logitech.com>. Kostenlose Demoversion verfügbar.



Logitech Alert™ Mobile Commander

Wenn Sie keinen Computer zur Verfügung haben, können Sie Ihr System mit Mobile Commander von einem iPhone, BlackBerry oder Android-Gerät aus überprüfen. Mit einem bezahlten Abonnement können Sie Ihre Kameras verwalten, Videoaufzeichnungen anzeigen und über den Systemstatus benachrichtigt werden. Wird mit Web Commander mitgeliefert. Informationen zu Abonnement und Verfügbarkeit finden Sie unter <http://alert.logitech.com>. Kostenlose Demoversion verfügbar.



Sommaire

Introduction	31
Visionnage en direct	32
Visionnage de vidéos enregistrées	33
Zones de détection de mouvement et enregistrement	34
Alertes	35
Visualiseur Web gratuit	36
Applications de visualisation gratuites pour téléphone mobile	37
Carte microSD™	38
Audio	39
Zoom numérique panoramique	40
Etendez votre système	41
Logitech Alert™ Web Commander	42
Logitech Alert™ Mobile Commander	43

Introduction

Protégez ce qui compte le plus pour vous, même en votre absence.

Le système Logitech Alert™ Video Security fournit tout ce dont vous avez besoin, à savoir des caméras intelligentes, des logiciels puissants, et des notifications vous tenant informé, afin de veiller à la sécurité de vos biens les plus précieux.

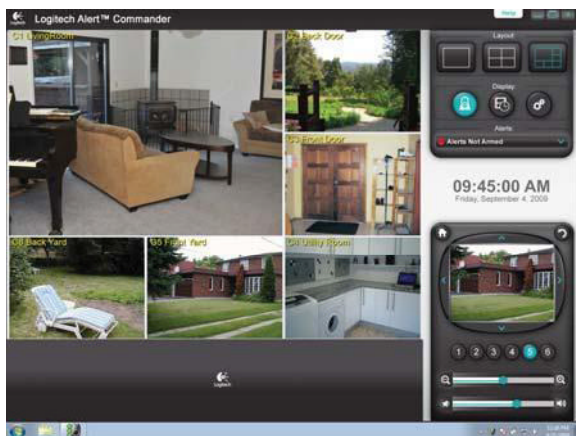
La configuration est simple et prend seulement quelques minutes. La caméra est connectée au réseau HomePlug® par le biais du réseau électrique existant. Les désagréments liés aux nouveaux câbles ou à la configuration vous sont ainsi épargnés.

Vous pouvez visionner en direct les vidéos enregistrées par votre système depuis n'importe quel ordinateur connecté à Internet. Si jamais un mouvement est détecté par une caméra, celle-ci enregistre une vidéo directement sur une carte microSD™. Vous pouvez recevoir une alerte par courrier électronique, sur votre téléphone portable, ou les deux.

Systeme Logitech Alert Video Security. Une fois configuré, vous pouvez compter sur le système lorsque vous en avez besoin.

Visionnage en direct

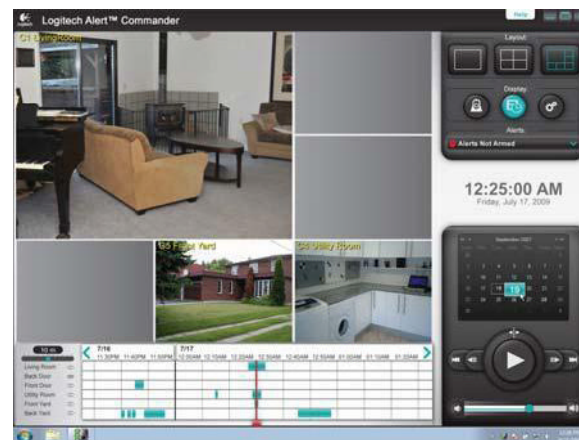
Le mode de visionnage en direct est l'option de visionnage définie par défaut dans le logiciel Logitech Alert Commander. Vous pouvez visionner ce que chacune de vos caméras filme en temps réel. Le logiciel Command Center peut afficher d'une à six fenêtres vidéo. Choisissez parmi quatre modes de visionnage, y compris le mode plein écran. L'aspect des séquences vidéo est automatiquement adapté à la zone d'affichage disponible.



Visionnage de vidéos enregistrées


La fenêtre de timeline des vidéos vous offre un accès rapide aux séquences vidéo enregistrées par l'ensemble des caméras. Choisissez une date, une semaine ou un mois du calendrier pour afficher les vidéos enregistrées des événements correspondant à cette période.

Les commandes de lecture vous permettent de lire, mettre en pause et parcourir les séquences vidéo, ainsi que d'en régler la vitesse.



Zones de détection de mouvement et enregistrement

La caméra enregistre automatiquement une vidéo lorsqu'elle détecte un mouvement. De plus, le logiciel Commander vous permet de spécifier des zones de détection de mouvement particulières. Lorsqu'un mouvement est détecté dans l'une de ces zones, la caméra commence à enregistrer l'action.



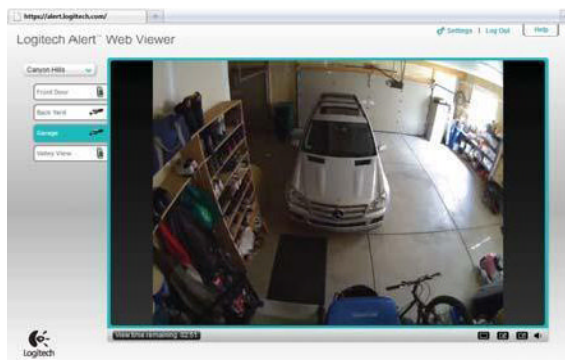
Alertes

Afin de rester informé, vous pouvez configurer des alertes qui envoient automatiquement des notifications sur votre messagerie électronique et sur votre téléphone portable chaque fois qu'une caméra détecte un mouvement.



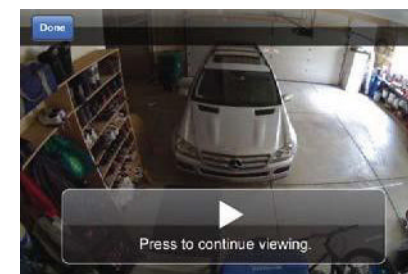
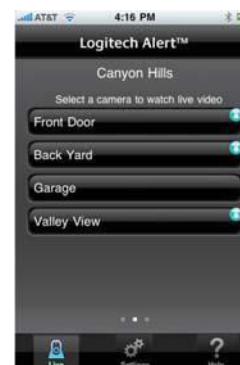
Visualiseur Web gratuit

L'ensemble de nos dispositifs Master System incluent un visionnage à distance gratuit qui vous permet de regarder en direct les vidéos filmées par vos caméras. Il suffit de vous connecter à l'adresse <http://alert.logitech.com> depuis n'importe quel ordinateur connecté à Internet.



Applications de visualisation gratuites pour téléphone mobile


Les utilisateurs de téléphones iPhone, Android et Blackberry peuvent utiliser nos applications gratuites pour visionner des vidéos en direct depuis leurs caméras. Rendez-vous sur <http://alert.logitech.com> pour en savoir plus.



Carte microSD™

La caméra stocke les enregistrements vidéo sur une carte microSD, même lorsque votre ordinateur est éteint. La carte 2 Go fournit un espace suffisant pour stocker jusqu'à une semaine de séquences audio/vidéo. Vous pouvez également vous procurer une carte microSD à capacité supérieure pour vous assurer des mois d'enregistrement.

Toutes les vidéos enregistrées sont sauvegardées sur votre ordinateur dès que le logiciel Commander est connecté à votre réseau.




Audio

La caméra possède un microphone intégré. Cette fonction peut être utilisée uniquement dans les régions où l'enregistrement du son est autorisé par la loi. Veillez à respecter les lois de votre pays et de votre localité lors de l'utilisation des produits et services Logitech Alert.



Zoom numérique panoramique

L'objectif grand angle de 130 degrés capture des images de haute qualité, ce qui facilite l'identification des personnes ou des objets. Il est même possible d'appliquer un zoom et un panoramique à l'image pour encore plus de détails.



Étendez votre système

Pourquoi limiter la couverture de votre système vidéo à une seule caméra? Votre système Logitech Alert est facilement extensible. Vous pouvez combiner jusqu'à six caméras intérieures et extérieures.

Logitech Alert™ 700i Add-On Camera

Étendez votre système Logitech Alert Master System et bénéficiez d'une vue d'ensemble sur les événements survenant en votre absence.



Logitech Alert™ 700e Outdoor Add-On Camera

Étendez votre système Logitech Alert Master System avec cette caméra intelligente, résistante aux intempéries, et dotée d'une fonction de vision nocturne.



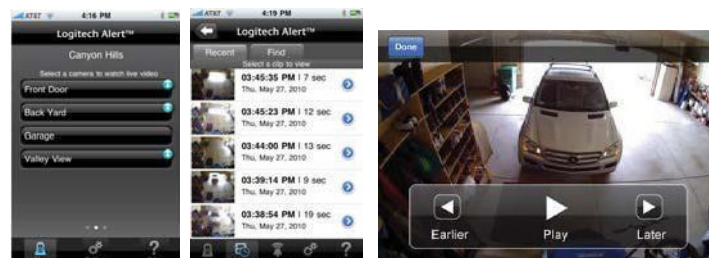
Logitech Alert™ Web Commander

Web Commander transforme n'importe quel ordinateur connecté à Internet en un centre de commandes régissant votre système. Par le biais d'une souscription à un abonnement payant, vous pouvez gérer vos caméras, visionner en différé des séquences vidéo et obtenir des avis d'état du système. Mobile Commander inclus. Visitez le site <http://alert.logitech.com> pour obtenir des informations sur l'abonnement et les disponibilités. Une période d'essai gratuit est disponible.



Logitech Alert™ Mobile Commander

Lorsque vous n'avez pas accès à un ordinateur, vous pouvez garder un œil sur votre système depuis un iPhone, un BlackBerry, ou un téléphone Android à l'aide de Mobile Commander. Par le biais d'une souscription à un abonnement payant, vous pouvez gérer vos caméras, visionner en différé des séquences vidéo et obtenir des avis d'état du système. Web Commander inclus. Visitez le site <http://alert.logitech.com> pour obtenir des informations sur l'abonnement et les disponibilités. Une période d'essai gratuit est disponible.



www.logitech.com

© 2010 Logitech. All rights reserved. Logitech, the Logitech logo, and other Logitech marks are owned by Logitech and may be registered. All other trademarks are the property of their respective owners. Logitech assumes no responsibility for any errors that may appear in this manual. Information contained herein is subject to change without notice.

microSD Logo is a trademark of SD-3C, LLC.

620-002310.006