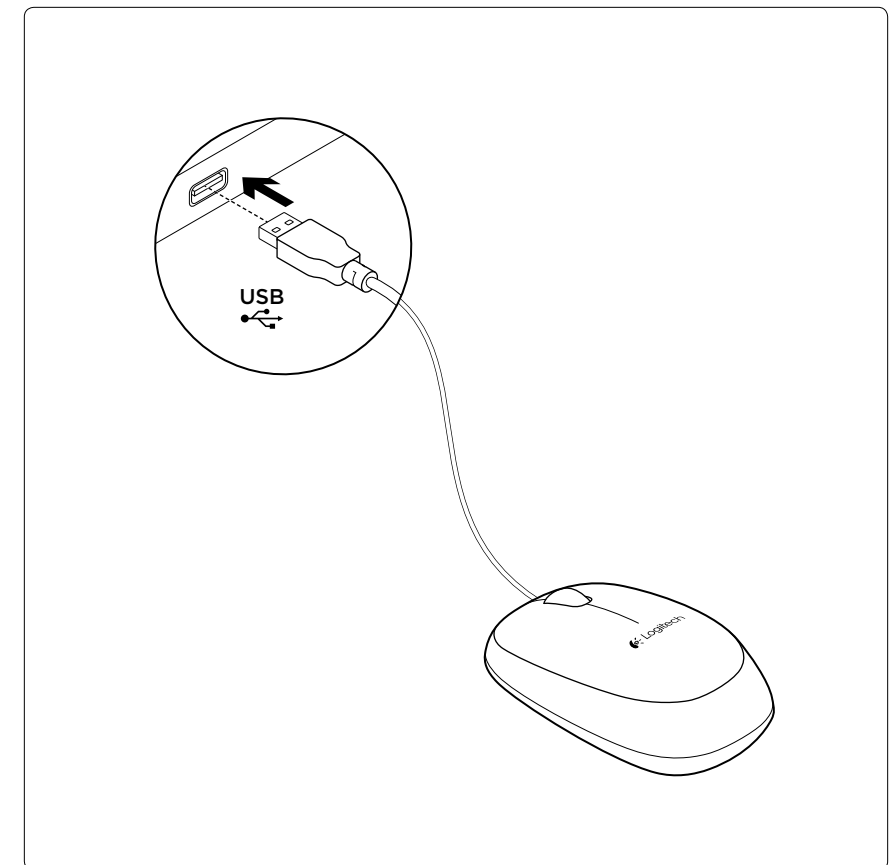
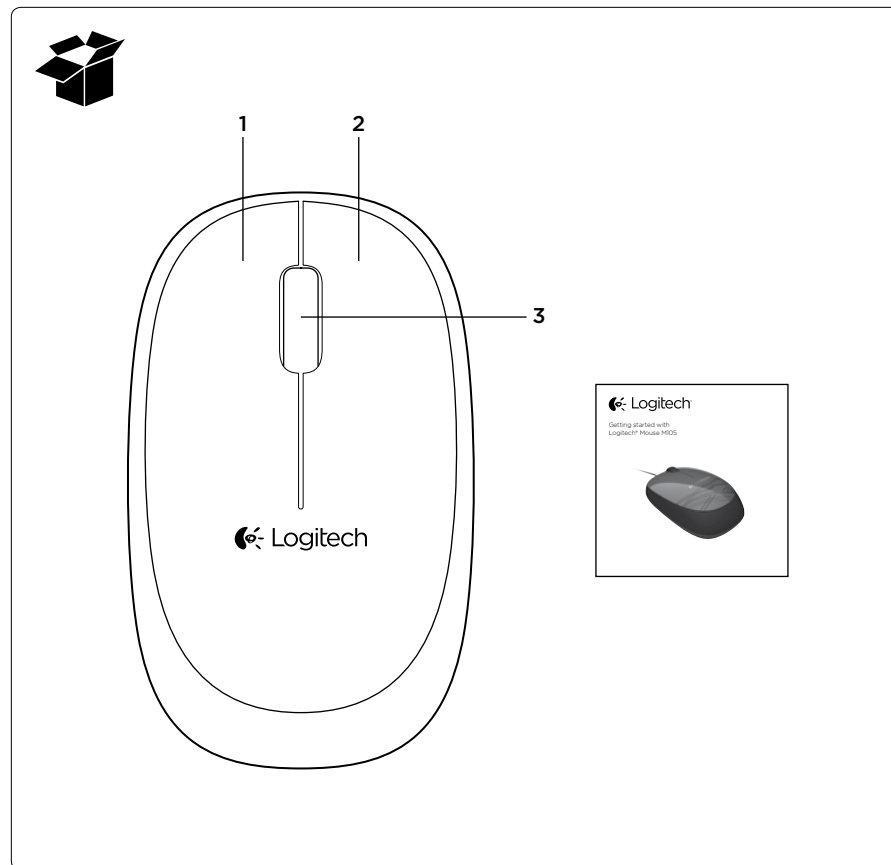




Getting started with Logitech® Mouse M105



English

Mouse features

1. Left button
2. Right button
3. Scroll wheel (Press for middle button. Function varies by application).

Troubleshooting

Mouse not working?

- Check the USB cable connection. Try a different USB port on the computer. Connect directly to the computer and do not use a USB hub.
- Try the mouse on a different surface.

Additional help

For online help, go to www.logitech.com/support/m105

What do you think?

Please take a minute to tell us.
Thank you for purchasing our product.

www.logitech.com/ithink

Deutsch

Mausfunktionen

1. Linke Taste
2. Rechte Taste
3. Scrollrad (Drücken Sie das Rad, um die Funktion der mittleren Taste auszuführen. Funktionen hängen von der jeweiligen Anwendung ab).

Fehlerbehebung

Die Maus funktioniert nicht?

- Überprüfen Sie die Verbindung des USB-Kabels. Verwenden Sie einen anderen USB-Anschluss des Computers. Verwenden Sie keinen USB-Hub, sondern schließen Sie den Empfänger direkt an einen USB-Anschluss des Computers an.
- Verwenden Sie die Maus auf einer anderen Unterlage.

Weitere Hilfe

Die Online-Hilfe finden Sie unter www.logitech.com/support/m105

Ihre Meinung ist gefragt.

Bitte nehmen Sie sich etwas Zeit, um einige Fragen zu beantworten. Vielen Dank, dass Sie sich für unser Produkt entschieden haben.

www.logitech.com/ithink

Français

Fonctions de la souris

1. Bouton gauche
2. Bouton droit
3. Roulette de défilement (appuyez pour l'utiliser comme bouton central. La fonction varie selon l'application).

Dépannage

La souris ne fonctionne pas?

- Vérifiez la connexion du câble USB. Essayez un autre port USB sur l'ordinateur. Connectez le dispositif directement à l'ordinateur sans utiliser de hub USB.
- Essayez la souris sur une surface différente.

Aide supplémentaire

Pour consulter l'aide en ligne, accédez au site www.logitech.com/support/m105

Qu'en pensez-vous?

Veuillez prendre quelques minutes pour nous faire part de vos commentaires. Nous vous remercions d'avoir acheté notre produit.

www.logitech.com/ithink

Italiano

Caratteristiche del mouse

1. Pulsante sinistro
2. Pulsante destro
3. Scroller (premere per utilizzare come pulsante centrale; le funzioni variano a seconda dell'applicazione in uso).

Risoluzione dei problemi

Il mouse non funziona?

- Controllare il collegamento del cavo USB. Provare un'altra porta USB del computer. Collegarsi direttamente al computer e non utilizzare un hub USB.
- Provare a utilizzare il mouse su una superficie diversa.

Ulteriore assistenza

Per consultare la guida in linea, visitare la pagina www.logitech.com/support/m105

Cosa ne pensi?

Dedicaci qualche minuto del tuo tempo e inviaci un commento. Grazie per avere acquistato questo prodotto.

www.logitech.com/ithink

Español

Características del ratón

1. Botón izquierdo
2. Botón derecho
3. Botón rueda (pulse para botón central. La función depende de la aplicación).

Resolución de problemas

¿El ratón no funciona?

- Compruebe la conexión del cable USB. Utilice otro puerto USB del ordenador. Conecte el receptor directamente al ordenador, no utilice un concentrador USB.
- Pruebe el ratón en otra superficie.

Ayuda adicional

Para obtener ayuda en línea, acceda a www.logitech.com/support/m105

¿Cuál es su opinión?

Nos gustaría conocerla, si puede dedicarnos un minuto. Le agradecemos la adquisición de nuestro producto.

www.logitech.com/ithink

Português

Características do rato

1. Botão esquerdo
2. Botão direito
3. Roda de deslocamento (Prima para o botão central. A função varia com a aplicação).

Resolução de problemas

O rato não funciona?

- Verifique a ligação do cabo USB. Tente uma porta USB diferente no computador. Ligue directamente ao computador e não utilize um concentrador USB.
- Tente utilizar o rato numa superfície diferente.

Ajuda adicional

Para obter ajuda online, aceda a www.logitech.com/support/m105

Qual a sua opinião?

Despenda um minuto para nos dar a sua opinião. Obrigado por adquirir o nosso produto.

www.logitech.com/ithink

Nederlands

Muisfuncties

1. Linkerknop
2. Rechterknop
3. Scrollwiel (Druk op het scrollwiel als u de middelste knop wilt gebruiken. Functie varieert per toepassing.)

Probleemoplossing

Werkt de muis niet?

- Controleer de USB-kabelaansluiting. Probeer een andere USB-poort op de computer. Koppel rechtstreeks aan de computer en gebruik geen USB-hub.
- Probeer de muis op een ander oppervlak.

Extra hulp

Ga voor online-Help naar www.logitech.com/support/m105

Wat denkt u?

Neem even de tijd om ons uw mening te geven.
Hartelijk dank voor de aanschaf van ons product.

www.logitech.com/ithink

Svenska

Musfunktioner

1. Vänsterknapp
2. Högerknapp
3. Rullningshjul (Tryck för mittenknappen. Funktionerna varierar per program).

Felsökning

Vad gör jag om musen inte fungerar?

- Kontrollera anslutningen av USB-kabeln. Prova med en annan USB-port på datorn. Anslut direkt till datorn (använd inte en USB-hubb).
- Prova musen på en annan yta.


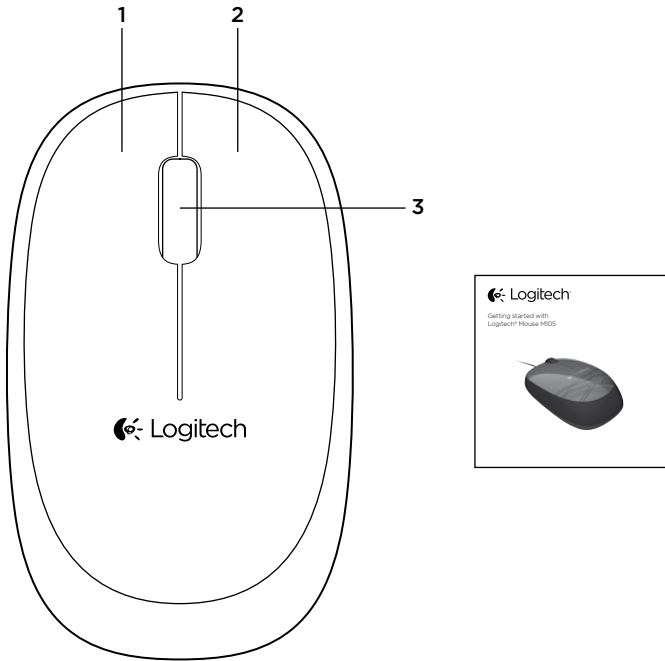
Ytterligare hjälp

Onlinehjälp finns på www.logitech.com/support/m105

Vad tycker du?

Berätta gärna för oss. Det tar bara någon minut.
Tack för att du valde vår produkt.

www.logitech.com/ithink



Dansk

Musens funktioner

1. Venstre knap
2. Højre knap
3. Scrollehjul (tryk for at bruge som midterknap. Funktionen afhænger af programmet).

Problemløsning

Virker musen ikke?

- Kontroller USB-kabelforbindelsen. Prøve at benytte en anden USB-port på computeren. Slut kablet direkte til computeren – brug ikke en USB-hub.
- Prøv at bruge musen på en anden overflade.

Yderligere hjælp

Du kan få hjælp online på www.logitech.com/support/m105

Hvad synes du?

Vi vil bede dig bruge et par minutter på at fortælle os hvad du synes. Tak fordi du købte vores produkt.

www.logitech.com/ithink

Norsk

Musefunksjoner

1. Venstre knapp
2. Høyre knapp
3. Rullehjul (Trykk for midtknapp. Funksjon varierer fra program til program.)

Feilsøking

Musen fungerer ikke

- Kontroller at usb-ledningen er riktig tilkopleet. Prøv en annen usb-port på datamaskinen. Kople rett til datamaskinen, ikke via en usb-hub.
- Prøv å flytte musen over på en annen overflate.

Ytterligere hjelp

Du finner hjelp på nett her: www.logitech.com/support/m105

Hva synes du?

Fortell oss det, det tar ikke lang tid. Takk for at du handlet hos oss.

www.logitech.com/ithink

Suomi

Hiiren ominaisuudet

1. Vasen painike
2. Oikea painike
3. Vierityspyörä (Pyörä toimii myös keskipainikkeena. Toiminto vaihtelee käytettävän sovelluksen mukaan.)

Vianmääritys

Hiiri ei toimi:

- Tarkista USB-johdon liitäntä. Kokeile toista tietokoneen USB-porttia. Liitä hiiri suoraan tietokoneeseen. Älä käytä USB-keskitintä.
- Kokeile hiirtä jollakin muulla pinnalla.

Lisäohjeita

Verkko-ohjeita on osoitteessa www.logitech.com/support/m105

Mitä mieltä olet?

Käytä hetki ja kerro mielipiteesi. Kiitos, että osit tuottemme.

www.logitech.com/ithink

Ελληνικά

Λειτουργίες ποντικιού

1. Αριστερό κουμπί
2. Δεξί κουμπί
3. Ροδάκι κύλισης - Πατήστε μέσα για λειτουργίες μεσαίου πλήκτρου. Η λειτουργία μπορεί να διαφέρει ανάλογα με την εφαρμογή.

Αντιμέτωπιση προβλημάτων

Το ποντίκι δεν λειτουργεί;

- Ελέγξτε τη σύνδεση του καλωδίου USB. Δοκιμάστε διαφορετική θύρα USB του υπολογιστή. Συνδέστε τη συσκευή απευθείας στον υπολογιστή χωρίς να χρησιμοποιήσετε διανομέα USB.
- Δοκιμάστε να χρησιμοποιήσετε το ποντίκι σε διαφορετική επιφάνεια.

Επιπλέον βοήθεια

Για ηλεκτρονική βοήθεια, ανατρέξτε στο www.logitech.com/support/m105

Ποια είναι η γνώμη σας;

Αφιερώστε λίγο χρόνο για να μας πείτε. Σας ευχαριστούμε για την αγορά του προϊόντος μας.

www.logitech.com/ithink

Türkçe

Fare özellikleri

1. Sol düğme
2. Sağ düğme
3. Kaydırma tekerleği (Orta düğmeye basın. İşlevi, uygulamadan uygulamaya değişiklik gösterir).

Sorun giderme

Fare çalışmıyor mu?

- USB kablo bağlantısını kontrol edin. Bilgisayarda farklı bir USB bağlantı noktasını deneyin. Doğrudan bilgisayara bağlanın ve USB hub kullanmayın.
- Fareyi başka bir yüzeyde kullanmayı deneyin.

Ek yardım

Çevrimiçi yardım için www.logitech.com/support/m105 adresine gidin.

Ne düşünüyorsunuz?

Lütfen birkaç dakikanızı ayırarak düşüncelerinizi bizimle paylaşın. Ürünümüzü satın aldığınız için teşekkür ederiz.

www.logitech.com/ithink

العربية

مميزات الماوس

1. الزر الأيسر
2. الزر الأيمن
3. عجلة التمرير (اضغط على الزر الأوسط. تختلف الوظيفة على حسب التطبيق).

استكشاف الأخطاء وإصلاحها

الماوس لا يعمل؟

- تحقق من توصيل كابل USB. جرب منفذ USB آخر بالكمبيوتر. قم بالتوصيل مباشرة بالكمبيوتر ولا تستخدم لوحة توصيل USB.
- جرب استخدام الماوس على سطح مختلف.

تعليمات إضافية

للاطلاع على التعليمات عبر الإنترنت، انتقل إلى www.logitech.com/support/m105

ما رأيك؟

نستأذنك في دقيقة واحدة من وقتك لتعبر لنا عن رأيك. شكرًا لشرائك منتجنا.

www.logitech.com/ithink



www.logitech.com

www.logitech.com/support/m105



| | |
|-----------------|--|
| België/Belgique | Dutch: +32-(0)2 200 64 44; French: +32-(0)2 200 64 40 |
| Česká Republika | +420 239 000 335 |
| Danmark | +45-38 32 31 20 |
| Deutschland | +49-(0)69-51 709 427 |
| España | +34-91-275 45 88 |
| France | +33-(0)1-57 32 32 71 |
| Ireland | +353-(0)1 524 50 80 |
| Italia | +39-02-91 48 30 31 |
| Magyarország | +36 (1) 777-4853 |
| Nederland | +31-(0)-20-200 84 33 |
| Norge | +47-(0)24 159 579 |
| Österreich | +43-(0)1 206 091 026 |

| | |
|----------------------------|--|
| Polska | 00800 441 17 19 |
| Portugal | +351-21-415 90 16 |
| Россия | +7(495) 641 34 60 |
| Schweiz/Suisse Svizzera | D +41-(0)22 761 40 12 F +41-(0)22 761 40 16 I +41-(0)22 761 40 20 E +41-(0)22 761 40 25 |
| South Africa | 0800 981 089 |
| Suomi | +358-(0)9 725 191 08 |
| Sverige | +46-(0)8-501 632 83 |
| Türkiye | 00800 44 882 5862 |
| United Arab Emirates | 8000 441-4294 |
| United Kingdom | +44-(0)203-024-81 59 |

| | |
|---|--|
| European, Mid. East., & African Hq. Morges, Switzerland | English: +41-(0)22 761 40 25 Fax: +41-(0)21 863 54 02 |
| Eastern Europe | English: 41-(0)22 761 40 25 |
| United States | +1 646-454-3200 |
| Argentina | +0800 555 3284 |
| Brasil | +0800 891 4173 |
| Canada | +1-866-934-5644 |
| Chile | +1230 020 5484 |
| Latin America | +1 800-578-9619 |
| Mexico | +001 800 578 9619 |