


K800

取扱説明書



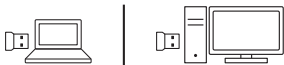
logitech®

パッケージ内容

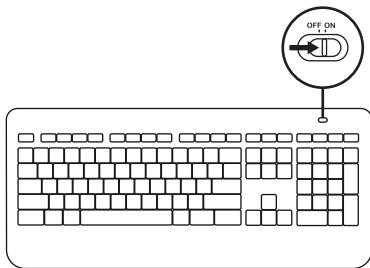


セットアップ

1



2

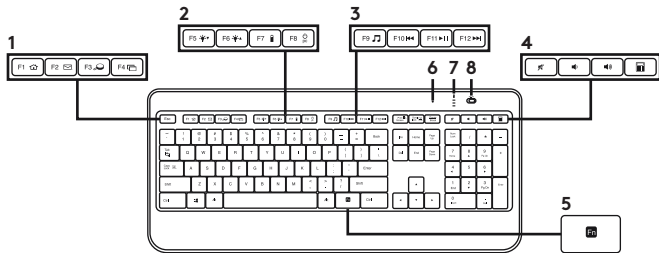


3



ソフトウェアのインストール
logiccool.co.jp/options

キーボードの各部説明



1. アプリケーションゾーン

Fn + F1 インターネットブラウザの起動

Fn + F2 Eメールアプリケーションの起動

Fn + F3 検索の起動

Fn + F4 フリップ

2. コンビニエンスゾーン

Fn + F5 バックライトを25%暗くする

Fn + F6 バックライトを25%明るくする

Fn + F7 バッテリー残量の確認

Fn + F8 スリープモード

3. マルチメディア ナビゲーションゾーン

Fn + F9 標準のメディアブレイヤーを起動

Fn + F10 前のトラック

Fn + F11 再生/一時停止

Fn + F12 次のトラック

4. マルチメディア音量ゾーン

ミュート

音量を下げる

音量を上げる

電卓

5. **Fn** キー

6. 自動ライト センサー (ALS)

7. バッテリーステータスインジケータ

8. キーボード電源スイッチ

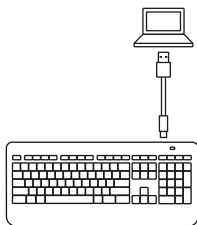
充電

キーボードの充電

通常、キーボードのバッテリー充電後、約10日間キーボードを使用できます。* バックライトレベルを100%に設定した場合、約15時間使用できます。

キーボードを充電するには、キーボードとパソコンをUSB充電ケーブルで接続してください。フル充電は最長5時間で完了します。キーボードの電源をOFFにしてから充電すると、約3時間でフル充電できます。

* バッテリー寿命は使用頻度、バックライトの輝度、使い方によって異なります。長時間にわたる連続使用等、極度な使用環境ではバッテリー寿命は仕様上の寿命より短くなる場合があります。

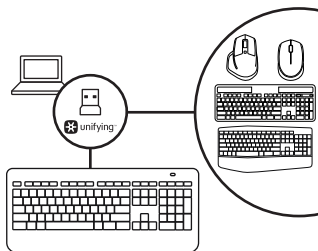


UNIFYING

Logicool® Unifyingテクノロジーにより、1つのレシーバーに、互換性のあるロジクールのマウスやキーボードを最大6台まで接続できます。USBポートを犠牲にすることなく、複数のデバイスを使用可能です。

詳細については、次のサイトをご覧ください：

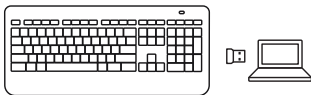
[www.logicool.co.jp/
support/unifying](http://www.logicool.co.jp/support/unifying)



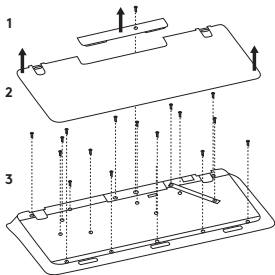
トラブルシューティング

キーボードが動作しない

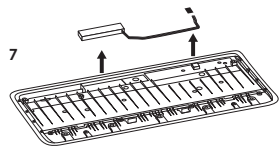
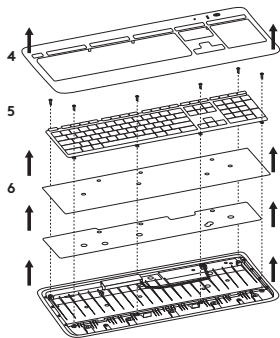
1. On/OffスイッチをOffにしてから、再度Onにします。キーボードのバッテリーステータスインジケータが点灯することを確認してください。
2. キーボードが充電されていることを確認してください。バッテリー残量が低下すると、ステータスインジケータが赤になります。
3. Unifyingレシーバーを別のUSBポートに接続してみてください。
4. Unifyingレシーバーをキーボードに近づけます。
5. ロジクールUnifyingソフトウェアを使用して、キーボードをUnifyingレシーバーに再接続してください。
6. パソコンを再起動します。



バッテリーの取り外しについて



1. ネジ1本と電池カバーを取り外します。
2. 下部パネルを取り外します。
3. 17本のネジを外します。
4. 上部ケースを取り外します。
5. 6本のネジを外します。
6. キーフレーム、ライトガイドパネルおよびメタルプレートを外します。
7. テープを取り外してから、主回路基板からバッテリーケーブルを外し、下部ケースからバッテリーを取り外します。



8. 地域の法律に従って、バッテリーおよび製品を破棄してください。



製品サポート

ロジクールホームページでは、ユーザー登録や製品の最新情報、製品のアップデートファイル、最新のトラブルシューティング等を提供していますので、ぜひご利用ください。

<http://www.logicool.co.jp>

カスタマーサポート

株式会社ロジクール カスタマーサポートページをご覧ください。

support.logicool.co.jp

© 2020 Logitech, Logicool. 株式会社ロジクールは、Logitech Groupの日本地域担当の日本法人です。記載されている会社名・製品名は、各社の商標または登録商標です。その他の商標はすべて、それぞれの所有者の財産です。その他の商標はすべて、それぞれの所有者の財産です。ロジクールは、このマニュアルに存在する可能性のある誤記に対して一切責任を負うことはありません。ここに記載されている情報は予告なく変更される場合があります。

WEB-621-001839.002