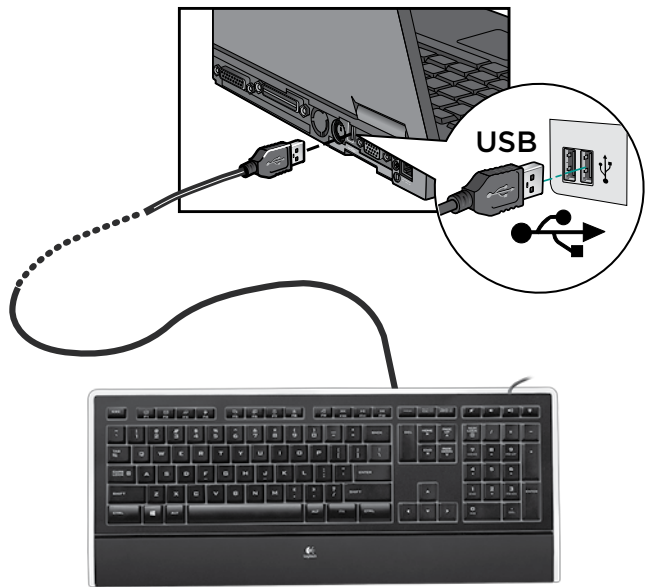




1



2



English Congratulations! You are now ready to use your keyboard.

Français Félicitations! Vous pouvez à présent utiliser le clavier.

Nederlands Gefeliciteerd! Uw toetsenbord is nu gebruiksklaar.

Ελληνικά Συγχαρητήρια! Μπορείτε να χρησιμοποιήσετε το πληκτρολόγιο σας.

По-русски Поздравляем! Все готово к использованию клавиатуры.

Magyar Gratulálunk! Megkezdheti billentyűzete használatát.

Česká verze Blahopřejeme! Nyní můžete tuto klávesnici začít používat.

Po polsku Gratulacje! Możesz już śmiało używać swojej klawiatury.

Eesti Õnitleme! Olete valmis oma klaviatuuri kasutamiseks.

Latviski Apsveicam! Jūs esat sagatavojusi tastatūras lietošanai.

Lietuvių Sveikiname! Dabar jūs esate pasiruošę naudoti klaviatūrą.

Hrvatski Čestitamo! Vaša je tipkovnica sada spremna za korištenje.

Srpski Čestitamo! Sada možete da počnete sa korišćenjem svoje tastature.

Slovenščina Čestitamo! Tipkovnica je pripravljena za uporabo.

Slovenčina Gratulujeme! Teraz už ste pripraveni na používanie svojej klávesnice.

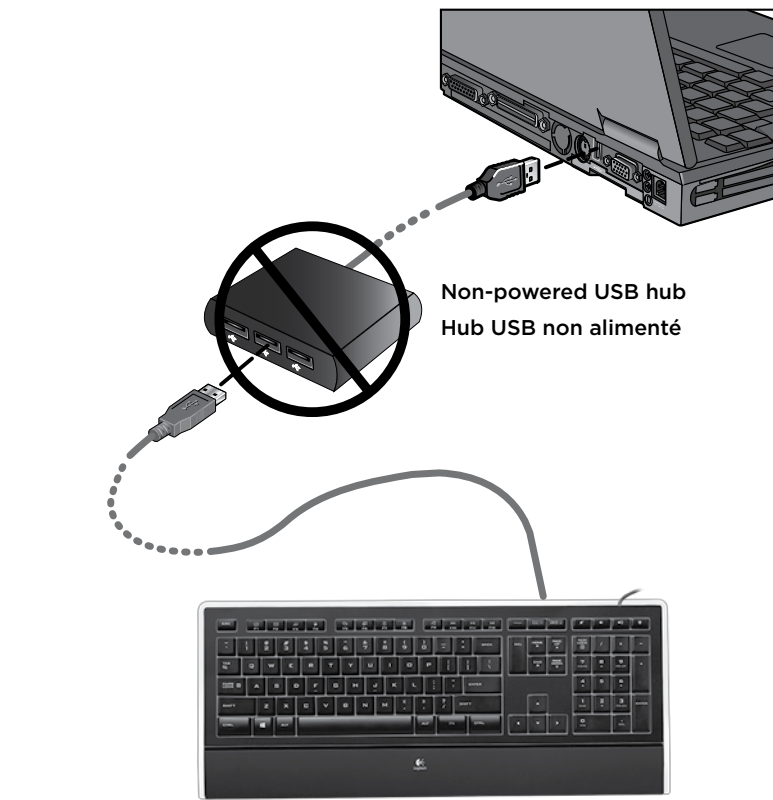
Română Felicitări! Acum sunteți pregătiți să utilizați tastatura.

Български Поздравления! Вече сте готови да използвате клавиатурата си.

Українська Вітаємо! Ви готові використовувати клавіатуру.

Türkçe Tebrikler! Şimdi klavyenizi kullanmaya hazırsınız.

العربية تهنئنا! أنت الآن جاهز لاستخدام لوحة المفاتيح الخاصة بك.



English Troubleshooting Plug USB cable into a different USB port on the computer.

Français Dépannage Branchez le câble USB sur le port USB de l'ordinateur.

Nederlands Probleem oplossen Sluit de USB-kabel op een andere USB-poort van de computer aan.

Ελληνικά Αντιμετώπιση προβλημάτων Συνδέστε το καλώδιο USB σε μια διαφορετική θύρα USB στον υπολογιστή.

По-русски Устранение неполадок Подключите USB-кабель к другому USB-порту вашего компьютера.

Magyar Hibaelhárítás Csatlakoztassa az USB-kábelt a számítógép egy másik USB portjához.

Česká verze Odstraňování potíží Připojte kabel USB k jinému portu USB na počítači.

Po polsku Rozwiązywanie problemów Podłącz kabel USB do innego portu USB komputera.

Eesti Tõrkeotsing Priikujute USB kaabel arvu teise USB-porti.

Latviski Problēmu novēršana Pievienojiet USB kabeli citam datorā USB portam.

Lietuvių Trikčių šalinimas Prijunkite USB kabelį prie kito USB prievado kompiuteriye.

Hrvatski Otklanjanje poteškoća Priključite USB kabel u drugu USB priključnicu na računalu.

Srpski Rešavanje problema Zapojte kabel USB ka drugi USB port na računaru.

Slovenščina Odpravljanje težav Priključite kabel USB na druga vrata USB na računalniku.

Slovenčina Riešenie problémov Zapojte kabel USB do iného portu USB počítača.

Română Depanarea Conectați cablul USB la un alt port USB al calculatorului.

Български Отстраняване на неизправности Включете USB кабела в друг USB порт на компютъра.

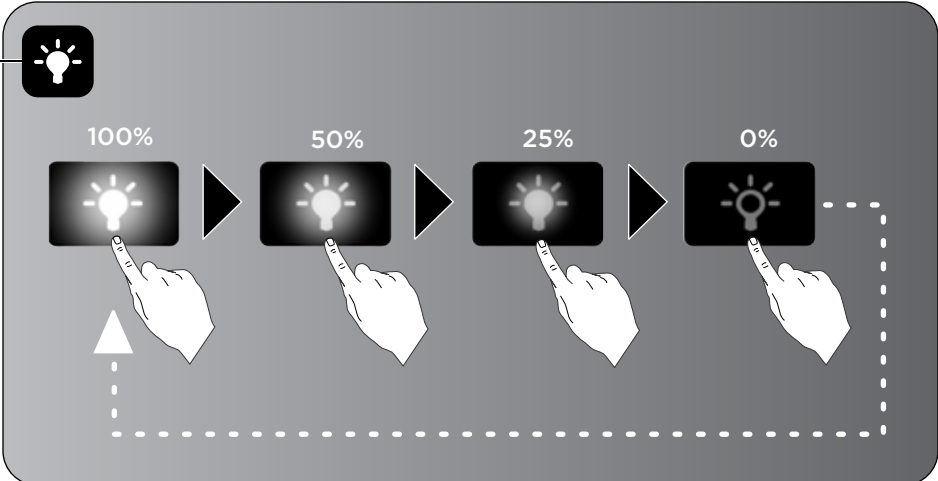
Українська Усунення несправностей Під'єднайте кабель USB до іншого порту USB на комп'ютері.

Türkçe Sorun giderme USB kablusunun bilgisayardaki farklı bir USB bağlantı noktasına takın.

العربية استكشاف الأخطاء وإصلاحها قم بتوصيل كابل USB بنقطة USB أخرى موجود في جهاز الكمبيوتر.

www.logitech.com/support/k740

Table with contact information for various countries including Belgium, Czech Republic, Denmark, etc.



English Commandé de rétroéclairage. Four steps of light intensity allow you to choose the right amount of backlight.

Français Commandé de rétroéclairage. Vous disposez de quatre niveaux d'intensité pour le rétroéclairage.

Nederlands Verlichtingsbeheer. U kunt uit vier verlichtingsinstellingen kiezen voor de juiste mate van verlichting.

Ελληνικά Ελεγχός έντασης οπίσθιου φωτισμού. Τα τέσσερα στάδια έντασης σας επιτρέπουν να επιλέξετε τη σωστή ένταση οπίσθιου φωτισμού.

По-русски Управление яркостью подсветки. Четыре уровня интенсивности позволяют выбрать удобный уровень яркости подсветки.

Magyar A háttérvilágítás szabályozása. A háttérvilágítást négy fokozatban szabályozhatja.

Česká verze Ovládání intenzity podsvícení. Pro výběr správné míry podsvícení jsou k dispozici čtyři stupně intenzity světla.

Po polsku Sterowanie intensywnością podświetlenia. Wybierz jeden z czterech dostępnych poziomów intensywności podświetlenia.

Eesti Taustvalgustuse tugevuse kontroll. Valgustuse tugevuse nelil sammul aitavad teil valida õige taustvalgustuse intensiivsuse.

Latviski Apgaismojuma intensitātes vadība. Četras gaismas intensitātes pakāpes ļauj izvēlēties pareizo apgaismojuma daudzumu.

Lietuvių Foninio apšvietimo intensyvumo valdymas. Keturi foninio apšvietimo intensyvumo lygmenys leidžia jums pasirinkti reikiamą foninį apšvietimą.

Hrvatski Kontrola jačine pozadinskog osvijetljenja. Četiri stupnja pozadinskog osvijetljenja omogućuju odabir one njegove jačine koja vam najbolje odgovara.

Srpski Kontrola intenziteta pozadinskog svetla. Četiri nivoa intenziteta svetla omogućavaju izbor pravog pozadinskog svetla.

Slovenščina Nadzor svetlosti osvetlitve tipk. Osvetlitev tipk je mogoče spreminjati v štirih stopnjah svetlosti.

Slovenčina Ovládanie intenzity podsvietenia. Štyri stupne intenzity podsvietenia vám umožňujú vybrať tú najvhodnejšiu úroveň podsvietenia.

Română Controlul intensității luminii de fundal. Patru trepte de intensitate a luminii vă permit să alegeți intensitatea potrivită a luminii de fundal.

Български Управление на интензитета на задното осветяване. Четирите степени на интензитет на светлината ви позволява да изберете правилното осветяване.

Українська Контроль інтенсивності підсвічування кнопок. Вибір інтенсивності підсвічування кнопок здійснюється за допомогою чотирьох дій.

Türkçe Arka plan ışığı yoğunluğunu denetimli. Dört ışık yoğunluğu kademesi, uygun miktarda arka plan ışığı seçmenize olanak verir.

العربية التحكم في كثافة الإنضاءة الخلفية. تتحكم لك الخطوات الأربع في الكثافة الإنضاءة الخلفية. اختيار الدرجه الصحيح للإنضاءة الخلفية يقلل ضجعة على مفاتيح التحكم في الإنضاءة الخلفية. تؤدي إلى الحصول على خطوة أخرى.

