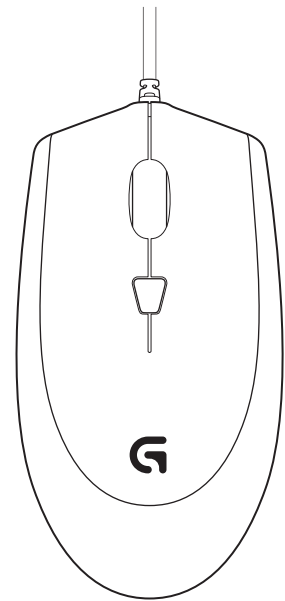
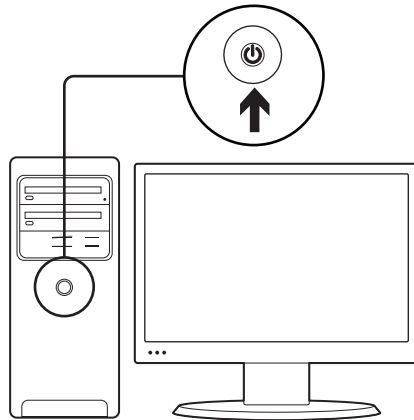




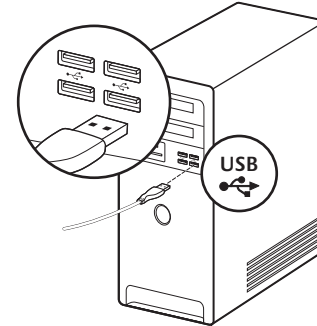
Logitech® G100s Optical Gaming Mouse Setup Guide



1



2



English

Your mouse is ready for game play. If you would like to customize your mouse, refer to the next section.

繁體中文

您的滑鼠已妥善設定，可立即用於進行遊戲。如果您想要自訂滑鼠，請參閱下方的說明。

한국어

이 마우스는 게임 플레이를 할 준비가 되어있습니다. 마우스를 커스터마이징 하려면 다음 섹션을 참조하십시오.

3

www.logitech.com/downloads



English

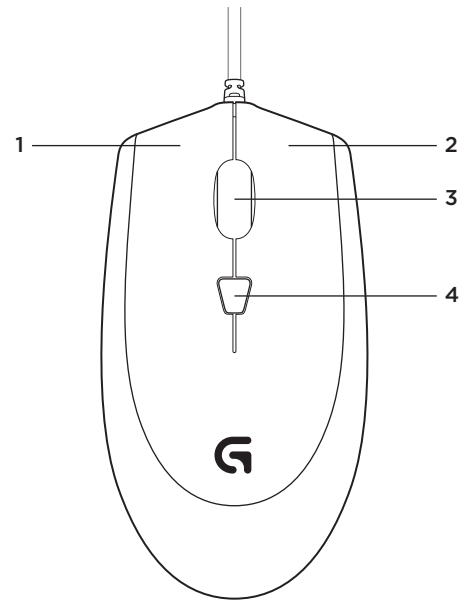
To customize your mouse, download the free Logitech Gaming Software at www.logitech.com/downloads.

繁體中文

若要自訂滑鼠，請到 www.logitech.com/downloads 下載免費的羅技遊戲軟體。

한국어

마우스를 커스터마이징 하려면 www.logitech.com/downloads에서 로지텍 게이밍 소프트웨어(무료)를 다운로드하십시오.



English

Product features

1. Left button
2. Right button
3. Scroll wheel/middle button ¹
4. DPI button ²

繁體中文

產品功能

1. 左鍵
2. 右鍵
3. 滾輪/中鍵 ¹
4. DPI 按鈕 ²

한국어

제품 기능

1. 왼쪽 버튼
2. 오른쪽 버튼
3. 스크롤 휠/가운데 버튼 ¹
4. DPI 버튼 ²

- ¹ Middle button function can vary by operating system.
- ² Pressing the DPI button repeatedly allows you to cycle through three DPI settings: 1000, 1750, or 2500. Use a smaller DPI setting (e.g., 1000 DPI) for slower movements like sniping and a higher setting (e.g., 2500 DPI) for quicker movements.

- ¹ 中鍵功能會視作業系統而有不同。
- ² 重複按下 DPI 按鈕可讓您在三種 DPI 設定之間循環切換：1000、1750 或 2500。在進行狙擊之類的緩慢動作時，請使用較低的 DPI 設定（例如，1000 DPI），需要較快速的移動動作時請使用較高的設定（例如，2500 DPI）。

- ¹ 가운데 버튼 기능은 운영 체제별로 다를 수 있습니다.
- ² DPI 버튼을 반복해서 누르면 1000, 1750, 2500의 3가지 DPI 설정이 교대로 표시됩니다. 스나이핑과 같은 느린 동작의 경우에는 더 낮은 DPI 설정(예: 1000DPI)을 사용하고, 빠른 동작에서는 더 높은 설정(예: 2500DPI)을 사용하십시오.

English

Help with setup

- Check the mouse USB cable connection. Try the mouse USB cable in another USB port on the computer. Use only a powered USB port.
- Try rebooting the computer.
- If possible, test the mouse on another computer.
- Visit www.logitech.com/support/G100 for more information.

繁體中文

安裝說明

- 請檢查滑鼠 USB 連接線的連接。嘗試將滑鼠 USB 連接線插入電腦的其他 USB 連接埠。請使用供電式 USB 連接埠。
- 嘗試重新啟動電腦。
- 如果可能的話，請在另一台電腦上測試此滑鼠。
- 如需詳細資訊，請瀏覽 www.logitech.com/support。

한국어

설치 도움말

- 마우스 USB 케이블 연결을 확인합니다. 마우스 USB 케이블을 컴퓨터의 다른 USB 포트에 연결해 봅니다. 전원이 공급되는 USB 포트만 사용합니다.
- 컴퓨터를 재부팅해 봅니다.
- 다른 컴퓨터에서 마우스를 테스트해 봅니다.
- 자세한 내용은 www.logitech.com/support를 참조하십시오.

B급 기기 (가정용 방송통신기기)
이 기기는 가정용(B급)으로 전자파적합등록을
한 기기로서 주로 가정에서 사용하는 것을 목적
으로 하며, 모든 지역에서 사용할 수 있습니다.