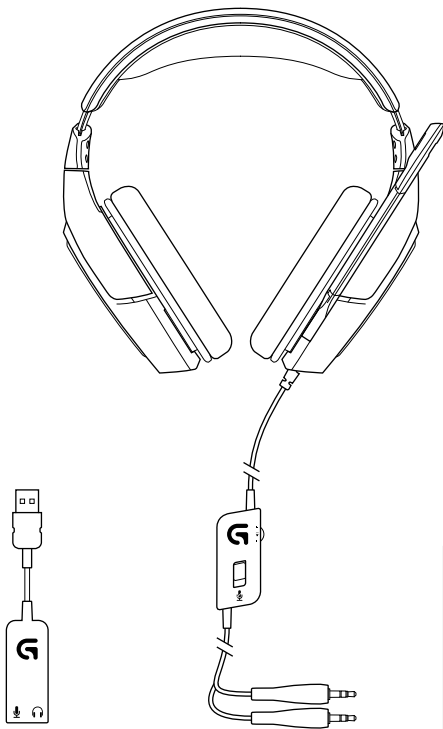




Logitech® G430 Surround Sound Gaming Headset
罗技® G430 环绕声游戏耳机麦克风

Setup Guide
设置指南

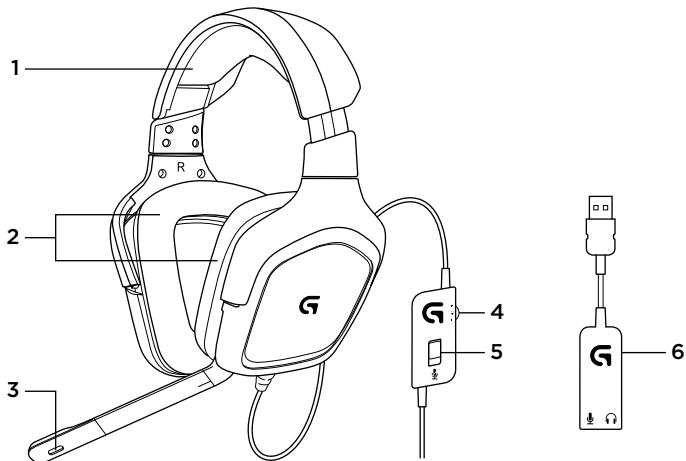




Contents / 目录

English.	4	简体中文	9
www.logitech.com/support 			15

Features



1. Headset

2. Removable earpads

3. Microphone

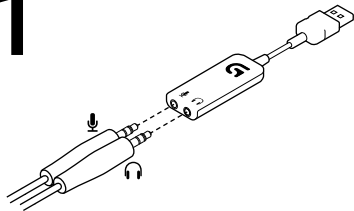
4. Volume control

5. Microphone mute switch

6. USB audio adapter

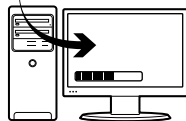
Setup

1

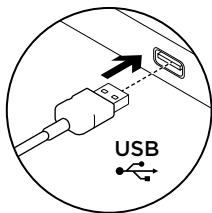


2

www.logitech.com/support/g430



3



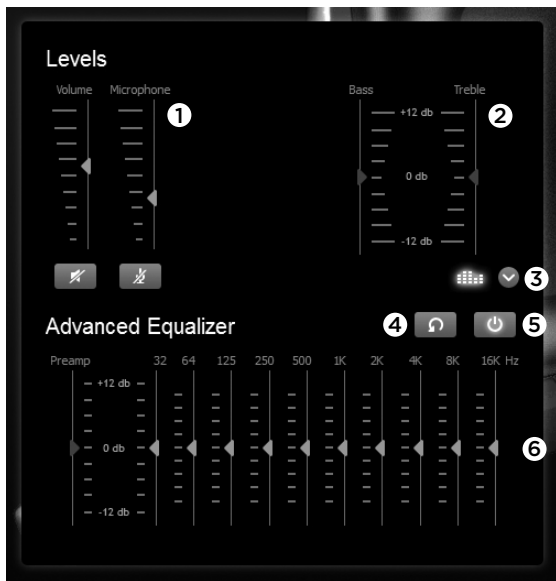
4



Start G430 software for best experience.

Changing headset settings

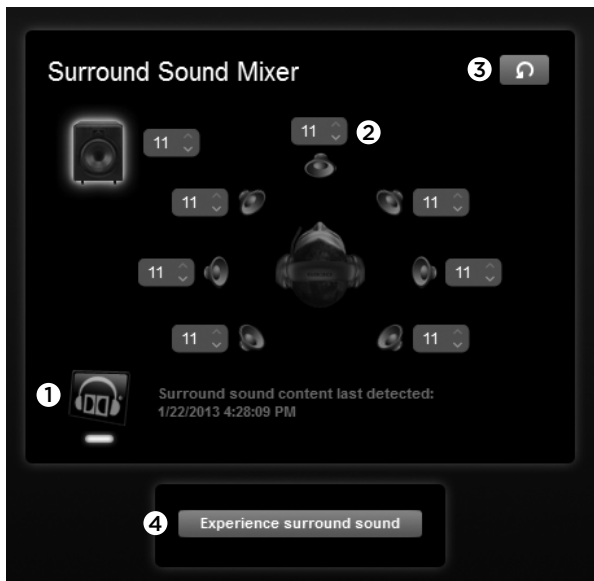
Volume and Equalizer settings



1. Headset and microphone volume
2. Bass and treble control
3. Advanced Equalizer select

4. Reset EQ settings
5. Turn on Advanced EQ
6. EQ settings

Surround settings

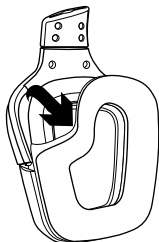


1. Surround sound switch
2. Sound source volume adjustments

3. Reset Sound source levels
4. Test surround sound

Earpad cleaning

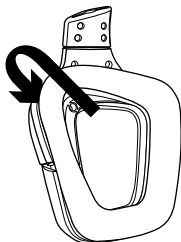
1. Removal



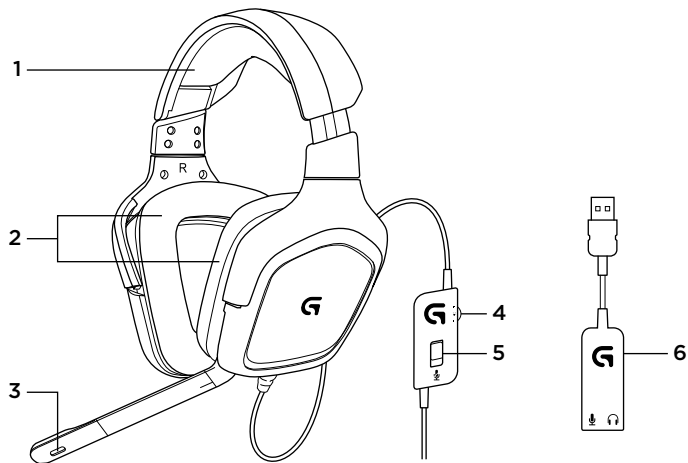
2. Washing

- a. Once removed, the earpads can be hand washed in warm water.
- b. Press with soft towel to dry, do not wring.
- c. Allow to air dry before reattaching.

3. Replacement



功能

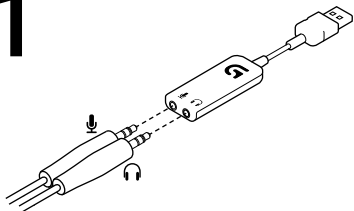


1. 耳机麦克风
2. 可拆卸耳垫
3. 麦克风

4. 音量控制
5. 麦克风静音开关
6. USB 音频适配器

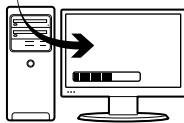
设置

1

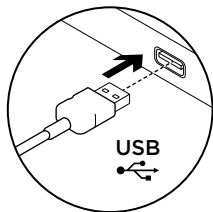


2

www.logitech.com/support/g430



3



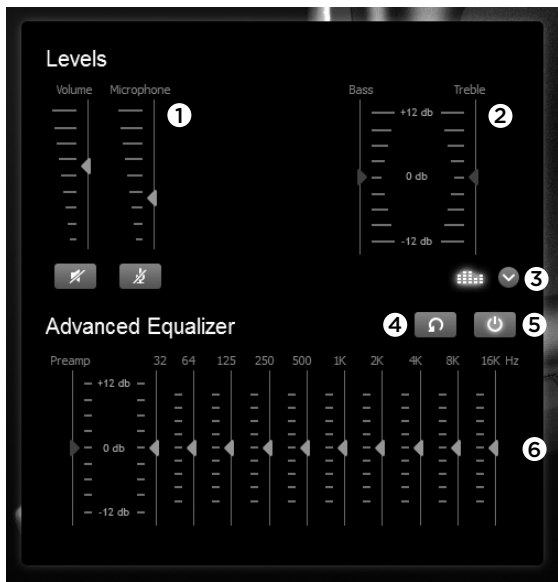
4



开启 G430 软件获取最佳体验。

更改耳机麦克风设置

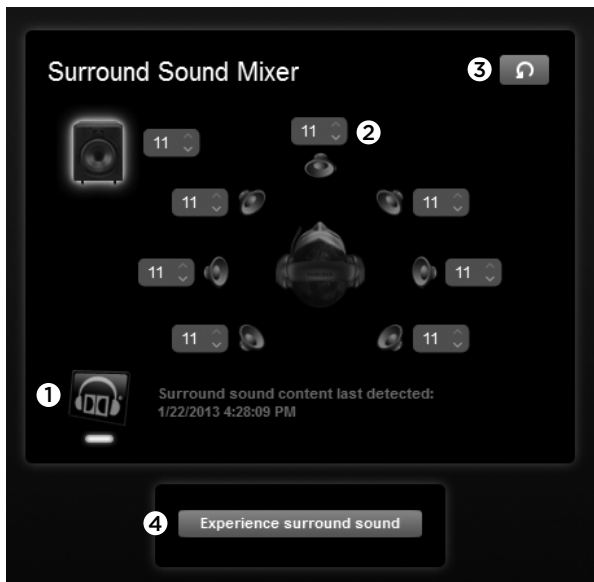
音量和均衡器设置



1. 耳机和麦克风音量
2. 低音和高音控制
3. 高级均衡器选择

4. 重置均衡器设置
5. 打开高级均衡器
6. 均衡器设置

环绕设置

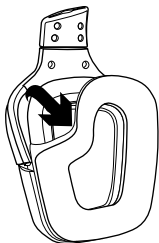


1. 环绕声开关
2. 声源音量调节

3. 重置声源等级
4. 测试环绕声

耳垫清洗

1. 拆卸



2. 清洗

- a. 将耳垫拆下，然后用温水进行手洗。
- b. 用软毛巾按压至干，切勿拧绞。
- c. 使其自然风干，然后再重新装上。

3. 更换

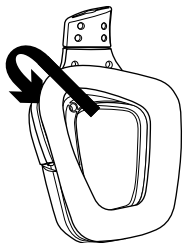


Table of Toxic and Hazardous Substances/Elements and their Content

产品中有毒有害物质或元素的名称及含量
根据中国<<电子信息产品污染控制管理办法>>

Wireless Receiver 接收器						
有毒有害物质或元素						
部件名称	铅 (Pb)	汞 (Hg)	镉 (Cd)	六价铬 (Cr(VI))	多溴联苯 (PBB)	多溴二苯醚 (PBDE)
电缆 Cable	X	○	○	○	○	○
电路板组件 PWAs	X	○	○	○	○	○
塑料外壳 Plastic enclosure	○	○	○	○	○	○
塑料部件 Plastic parts	○	○	○	○	○	○
金属部件 Metal parts	X	○	○	○	○	○

O = 表示该有毒有害物质在该部件所有均质材料中的含量均在 SJ/T11363-2006 标准规定的限量要求以下。
X = 表示该有毒有害物质至少在该部件的某一均质的含量超出 SJ/T11363-2006 标准规定的限量要求。

表中标有“X”的所有部件都符合欧盟 RoHS 法规
“欧洲议会和欧盟理事会 2003 年 1 月 27 日关于电子电器设备中限制使用某些有害物质的 2002/95/EC 号指令”
注：环保使用期限的参考标取决于产品正常工作的温度和湿度等条件



www.logitech.com/support/g430

Table of Toxic and Hazardous Substances/Elements and their Content

产品中有毒有害物质或元素的名称及含量
根据中国<<电子信息产品污染控制管理办法>>

Head Set 耳机麦克风						
有毒有害物质或元素						
部件名称	铅 (Pb)	汞 (Hg)	镉 (Cd)	六价铬 (Cr(VI))	多溴联苯 (PBB)	多溴二苯醚 (PBDE)
电缆 Cable	X	○	○	○	○	○
电路板组件 PWAs	X	○	○	○	○	○
塑料外壳 Plastic enclosure	○	○	○	○	○	○
塑料部件 Plastic parts	○	○	○	○	○	○
金属部件 Metal parts	X	○	○	○	○	○
Speaker 音箱						
有毒有害物质或元素						
部件名称	铅 (Pb)	汞 (Hg)	镉 (Cd)	六价铬 (Cr(VI))	多溴联苯 (PBB)	多溴二苯醚 (PBDE)
电缆 Cable	X	○	○	○	○	○
电路板组件 PWAs	X	○	○	○	○	○
塑料部件 Plastic parts	○	○	○	○	○	○
木制部件 Wood parts	○	○	○	○	○	○
金属部件 Metallic elements	X	○	○	○	○	○
<p>○ = 表示该有毒有害物质在该部件所有均质材料中的含量均在 SJ/T11363-2006 标准规定的限量要求以下。 X = 表示该有毒有害物质至少在该部件的某一均质的含量超出 SJ/T11363-2006 标准规定的限量要求。</p> <p>表中标有“X”的所有部件都符合欧盟 RoHS 法规</p> <p>“欧洲议会和欧盟理事会 2003 年 1 月 27 日关于电子电器设备中限制使用某些有害物质的 2002/95/EC 号指令”</p> <p>注：环保使用期限的参考标取取决于产品正常工作的温度和湿度等条件</p>						



www.logitech.com

© 2013 Logitech. All rights reserved. Logitech, the Logitech logo, and other Logitech marks are owned by Logitech and may be registered. Manufactured under license from Dolby Laboratories. Dolby, Pro Logic, and the double-D symbol are registered trademarks of Dolby Laboratories. Confidential unpublished works. Copyright 2004 Dolby Laboratories. All rights reserved. All other trademarks are the property of their respective owners. Logitech assumes no responsibility for any errors that may appear in this manual. Information contained herein is subject to change without notice.

版权所有 ©2013 年罗技。罗技、罗技标志、Logitech 和其他罗技商标均归罗技所有，并或已注册。本产品
在杜比实验室授权下制造。本产品
在 Dolby Laboratories 授权下制造。Dolby、Pro Logic 与双 D 符号均为
Dolby Laboratories 的注册商标。机密性未发布作品。版权所有 2004 年 Dolby Laboratories。保留所有权利。
所有其它商标均是其各自所有者的财产。罗技对于本手册中可能出现的任何错误不承担任何责任。本手册中包含的
信息如有更改，恕不事先通知。

620-005039.003

Model / 型号: A-00060; A-00061