



Logitech® X50

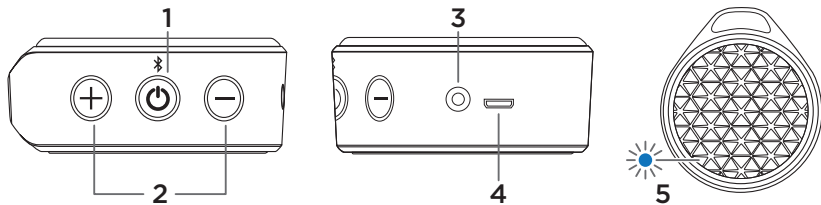
Product Manual | Manuel du produit



Contents

English.	3	Español	13
Français	8	Português.	18

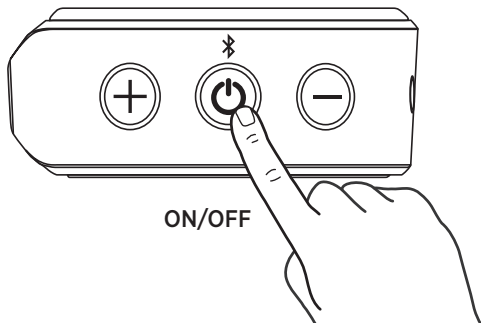
Features



1. Power / *Bluetooth* Pairing Button
2. Volume Buttons
3. 3.5mm Aux-In Jack

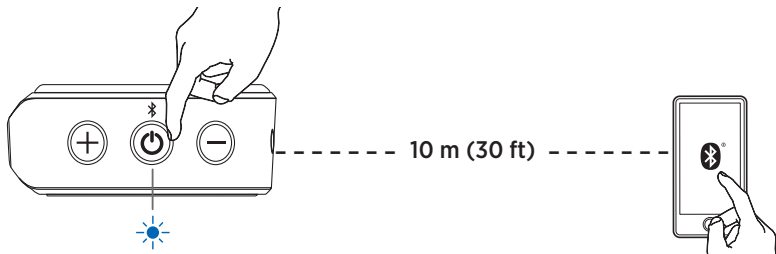
4. Micro USB Connector
5. Status LED

Power



Note: To save power, X50 will automatically turn itself off after 15 minutes of no *Bluetooth* connection.

Connection – via *Bluetooth*



Pairing your first device

When you turn X50 on for the first time, it automatically goes into pairing mode and searches for a *Bluetooth* source device to pair with. X50 works with *Bluetooth*-enabled devices that support Advanced Audio Distribution Profile (A2DP), such as smartphones, tablets and personal computers.


Pairing additional devices

To pair X50 with additional source devices, press and hold the Power / *Bluetooth* pairing button for 3 seconds. X50 will enter pairing mode, make a sound, and flash its *Bluetooth* LED while searching for another device. Once the next device is paired with, X50 will sound to confirm pairing and the *Bluetooth* LED will remain solid blue.

X50 will remember the last 8 devices it was connected to. The next time the speaker is turned on, it will attempt to reconnect automatically to the last device it was connected to before it was turned off.

X50's *Bluetooth* range is approximately 10 meters, or 30 feet. If you take your source device out of range, the connection will be suspended. X50 will automatically reconnect if the source device is brought back in range within 5 minutes. After 5 minutes, the active connection will be dropped.

Connection - via Auxiliary input

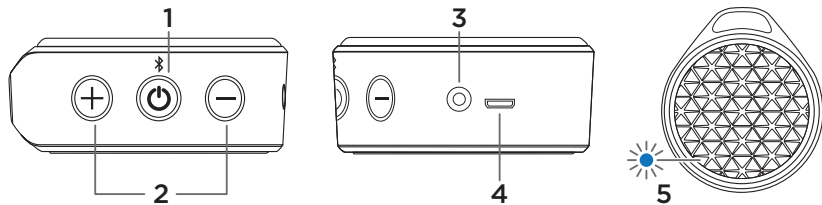


You can also connect X50 with any source devices using a 3.5mm auxiliary cable.

LED Indication

	<i>Not Charging - Normal Battery</i>	<i>Not Charging - Low Battery</i>	<i>Charging</i>	<i>Fully Charged</i>
<i>Power Off</i>	OFF	OFF	Breathing in PURPLE colour	OFF
<i>Power On - Pairing</i>	Fast blinking in BLUE colour	Fast blinking in RED colour	Fast blinking in PURPLE colour	Fast blinking in BLUE colour
<i>Power On - Connectable</i>	Slow blinking in BLUE colour	Slow blinking in RED colour	Slow blinking in PURPLE colour	Slow blinking in BLUE colour
<i>Power On - Connected</i>	Steady BLUE	Steady RED	Steady PURPLE	Steady BLUE

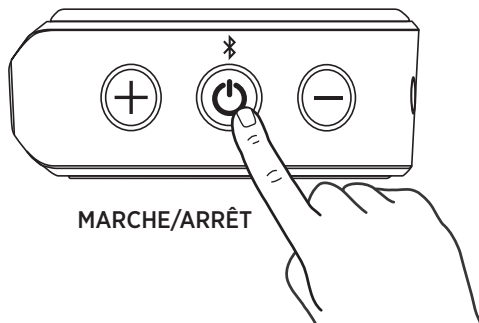
Fonctionnalités



1. Bouton d'alimentation / couplage *Bluetooth*
2. Boutons de volume

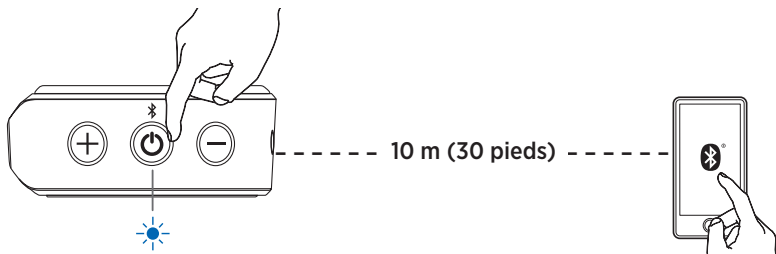
3. Prise d'entrée auxiliaire 3,5 mm
4. Connecteur micro-USB
5. Témoin d'état

Alimentation



Remarque: Afin d'économiser l'énergie, le haut-parleur X50 se met automatiquement hors tension après 15 minutes sans connexion *Bluetooth*.

Connexion - via *Bluetooth*



Couplage d'un premier dispositif

Lorsque vous mettez le haut-parleur X50 sous tension pour la première fois, il passe automatiquement en mode de couplage et recherche les dispositifs *Bluetooth* avec lesquels il peut être couplé. Le haut-parleur X50 est compatible avec les dispositifs *Bluetooth* qui prennent en charge l'A2DP (Advanced Audio Distribution Profile), tels que les smartphones, les tablettes et les ordinateurs personnels.


Couplage de dispositifs supplémentaires

Pour coupler le haut-parleur X50 avec d'autres dispositifs source, appuyez sur le bouton d'alimentation / de couplage *Bluetooth* et maintenez-le enfoncé pendant 3 secondes. Le haut-parleur X50 passe en mode de couplage et émet un son, puis son témoin lumineux *Bluetooth* clignote pendant qu'il recherche un autre dispositif. Une fois couplé avec l'autre dispositif, le haut-parleur X50 émet un son pour confirmer le couplage et son témoin lumineux *Bluetooth* s'allume en bleu en continu.

Le haut-parleur X50 se rappelle des 8 derniers dispositifs auxquels il a été connecté. Lorsque le haut-parleur est remis sous tension, il tente automatiquement de se reconnecter au dernier dispositif auquel il était connecté avant sa mise hors tension.

La portée *Bluetooth* du haut-parleur X50 est d'environ 10 mètres (30 pieds). Si votre dispositif source se trouve hors de portée, la connexion est interrompue. Le haut-parleur X50 se reconnecte automatiquement au dispositif source si ce dernier est replacé dans la zone de portée du haut-parleur dans les 5 minutes qui suivent la perte de la connexion. Après 5 minutes, la connexion active est abandonnée.

Connexion – via l'entrée auxiliaire

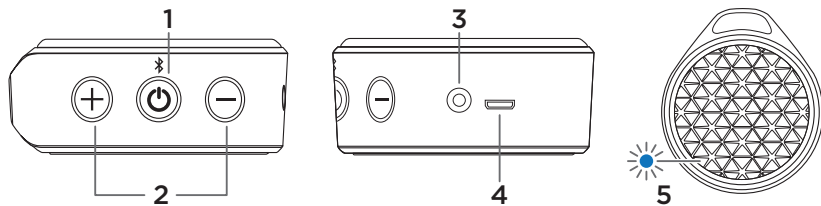


Vous pouvez également connecter le haut-parleur X50 avec n'importe quel dispositif source à l'aide d'un câble auxiliaire 3,5 mm.

Témoin lumineux

	<i>Pas de chargement en cours – Batterie normale</i>	<i>Pas de chargement en cours – Batterie faible</i>	<i>Chargement en cours</i>	<i>Chargement complet</i>
<i>Arrêt</i>	ARRÊT	ARRÊT	Respiration en VIOLET	ARRÊT
<i>Sous tension – Couplage</i>	Clignotement rapide en BLEU	Clignotement rapide en ROUGE	Clignotement rapide en VIOLET	Clignotement rapide en BLEU
<i>Sous tension – Connectable</i>	Clignotement lent en BLEU	Clignotement lent en ROUGE	Clignotement lent en VIOLET	Clignotement lent en BLEU
<i>Sous tension – Connecté</i>	BLEU continu	ROUGE continu	VIOLET continu	BLEU continu

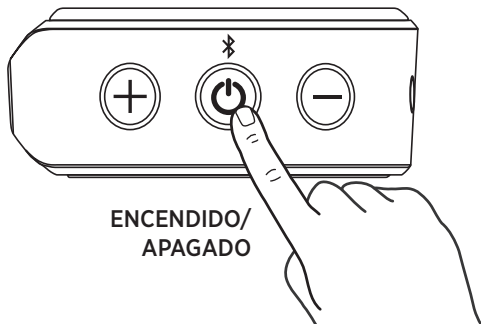
Funciones



1. Botón de encendido / emparejamiento *Bluetooth*
2. Botones de volumen

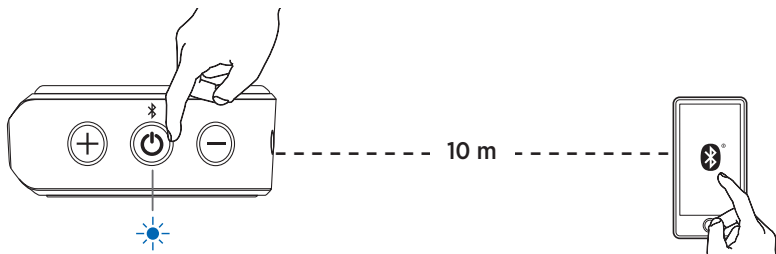
3. Entrada auxiliar de 3,5 mm
4. Conector micro USB
5. LED de estado

Alimentación



Nota: Para ahorrar energía, X50 se apaga automáticamente después de 15 minutos sin conexión *Bluetooth*.

Conexión: por *Bluetooth*



Emparejamiento del primer dispositivo

Al encender X50 por primera vez, se activa automáticamente el modo de emparejamiento y comienza la búsqueda de un dispositivo de origen *Bluetooth* con el que realizar el emparejamiento. X50 funciona con dispositivos *Bluetooth* que admitan A2DP, por ejemplo, smartphones, tablets y ordenadores personales.


Emparejamiento de dispositivos adicionales

Para emparejar X50 con dispositivos de origen adicionales, mantén presionado el botón de encendido / emparejamiento *Bluetooth* durante tres segundos. X50 entrará en modo de emparejamiento, emitirá un sonido y el LED *Bluetooth* parpadeará mientras se busca otro dispositivo. Cuando se haya emparejado el siguiente dispositivo, X50 volverá a emitir un sonido para confirmar el emparejamiento y el LED *Bluetooth* permanecerá azul.

X50 recordará los 8 últimos dispositivos a los que se conectó. La próxima vez que se encienda el altavoz, intentará reconectarse automáticamente al último dispositivo al que estuvo conectado antes de apagarse.

El radio de acción *Bluetooth* de X50 es aproximadamente de 10 metros. Si el dispositivo de origen queda fuera de ese radio, se suspenderá la conexión. X50 se reconectará automáticamente si el dispositivo de origen vuelve a estar en el radio de acción en el plazo de 5 minutos. Transcurrido ese tiempo, se perderá la conexión activa.

Conexión: por entrada auxiliar

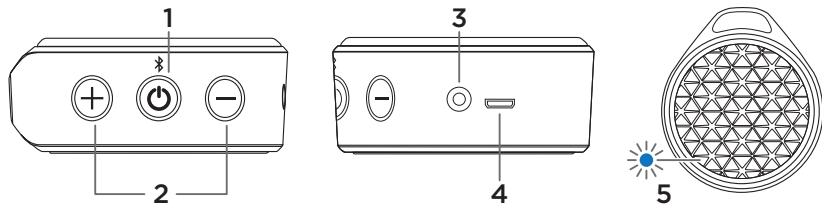


X50 también se puede conectar con cualquier dispositivo de origen mediante el cable auxiliar de 3,5 mm.

Indicación LED

	<i>No se está cargando: batería normal</i>	<i>No se está cargando: batería baja</i>	<i>Cargando</i>	<i>Carga completa</i>
<i>Apagar</i>	DESACTIVADO	DESACTIVADO	Respirando de color MORADO	DESACTIVADO
<i>Encendido: emparejando</i>	Destellos AZULES rápidos	Destellos ROJOS rápidos	Destellos MORADOS rápidos	Destellos AZULES rápidos
<i>Encendido: conectable</i>	Destellos AZULES lentos	Destellos ROJOS lentos	Destellos MORADOS lentos	Destellos AZULES lentos
<i>Encendido: conectado</i>	AZUL permanente	ROJO permanente	MORADO permanente	AZUL permanente

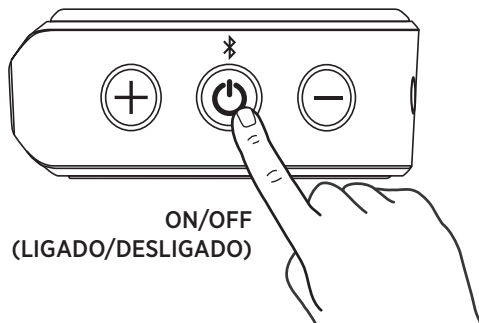
Recursos



1. Botão de emparelhamento Energia/
Bluetooth
2. Botões de volume

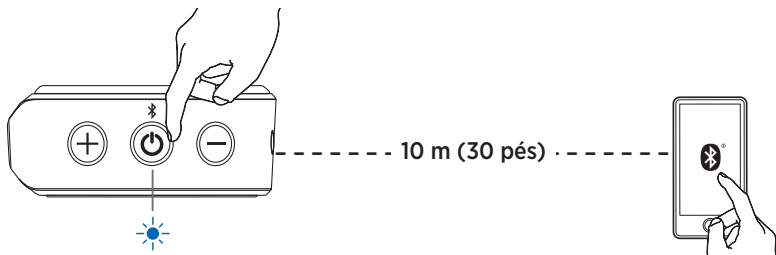
3. Entrada auxiliar de 3,5mm
4. Conector micro USB
5. LED de status

Energia



Observação: De modo a economizar bateria, o X50 é desligado automaticamente após 15 minutos de sem uma conexão *Bluetooth*.

Conexão - por *Bluetooth*



Emparelhar seu primeiro dispositivo

Quando você liga o X50 pela primeira vez, ele entra automaticamente no modo de emparelhamento e procura um dispositivo de origem *Bluetooth* com o qual possa se emparelhar. O X50 funciona com dispositivos habilitados para *Bluetooth* que oferecem suporte a A2DP (Advanced Audio Distribution Profile), como smartphones, tablets e computadores pessoais.


Emparelhar dispositivos adicionais

Para emparelhar o X50 com dispositivos adicionais, mantenha pressionado o botão de emparelhamento Energia/*Bluetooth* por três segundos. O X50 entrará no modo de emparelhamento, emitirá um som e piscará o LED de *Bluetooth* enquanto procura outro dispositivo. Quando o próximo dispositivo estiver emparelhado, o X50 emitirá um som para confirmar o emparelhamento e o LED azul do *Bluetooth* permanecerá aceso por 15 segundos.

O X50 memoriza os últimos oito dispositivos aos quais foi conectado. Na próxima vez que o alto-falante for desligado, ele irá tentar se reconectar automaticamente ao último dispositivo ao qual estava conectado antes de ser desligado.

O alcance de Bluetooth do X50 é de aproximadamente quinze metros. Se o dispositivo de origem estiver fora desse alcance, a conexão será suspensa. O X50 se reconecta automaticamente quando o dispositivo de origem entra no limite de alcance em menos de cinco minutos. Depois de cinco minutos, a conexão ativa será desfeita.

Conexão - via Entrada auxiliar



Você também pode conectar o X50 com qualquer dispositivo usando o cabo auxiliar de 3,5 mm.

Indicação do LED

	<i>Sem carregar - Bateria normal</i>	<i>Sem carregar - Bateria fraca</i>	<i>Carregando</i>	<i>Totalmente carregado</i>
<i>Desligar</i>	DESL.	DESL.	Efeito de luz em ROXO	DESL.
<i>Ligado - Emparelhando</i>	Piscamento rápido em AZUL	Piscamento rápido em VERMELHO	Piscamento rápido em ROXO	Piscamento rápido em AZUL
<i>Ligado - Conectável</i>	Piscamento lento em AZUL	Piscamento lento em VERMELHO	Piscamento lento em ROXO	Piscamento lento em AZUL
<i>Ligado - Conectado</i>	AZUL estável	VERMELHO estável	ROXO estável	AZUL estável



Logitech.com/support/x50

© 2015 Logitech. Logitech, Logi and other Logitech marks are owned by Logitech and may be registered. The *Bluetooth*® word mark and logos are registered trademarks owned by Bluetooth SIG, Inc. and any use of such marks by Logitech is under license. All other trademarks are property of their respective owners. Made in China.

© 2015 Logitech. Logitech, Logi et les autres marques Logitech sont la propriété de Logitech et sont susceptibles d'être déposés. La marque et les logos *Bluetooth*® sont des marques déposées détenues par Bluetooth SIG, Inc. et sont utilisés par Logitech sous licence. Toutes les autres marques sont la propriété exclusive de leurs détenteurs respectifs. Fabriqué en Chine.

621-000623.002