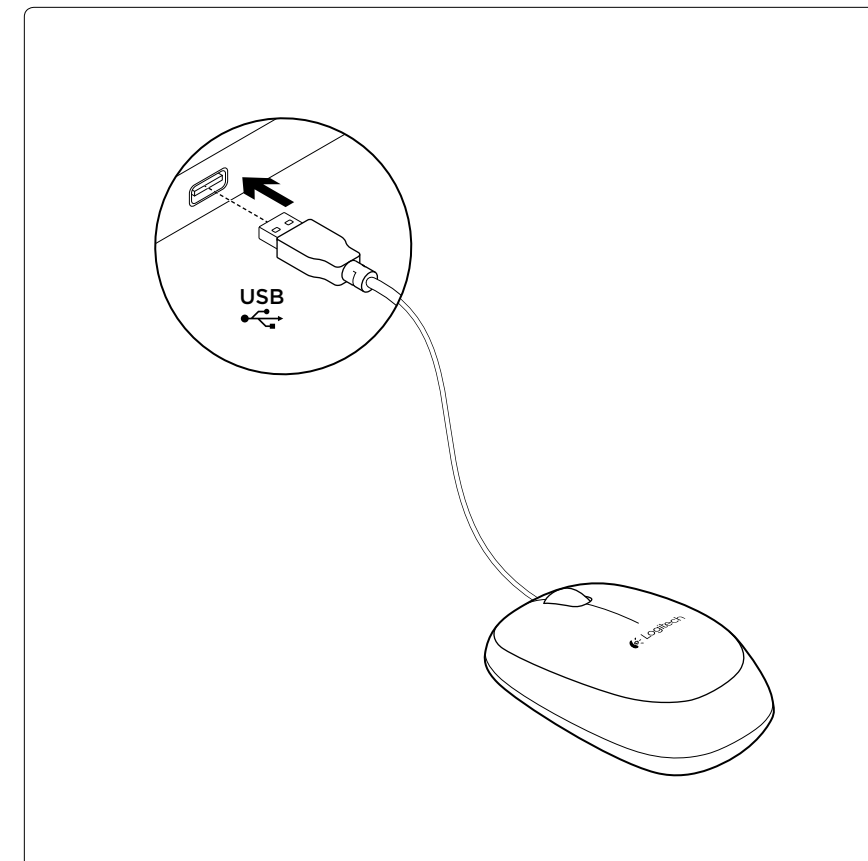
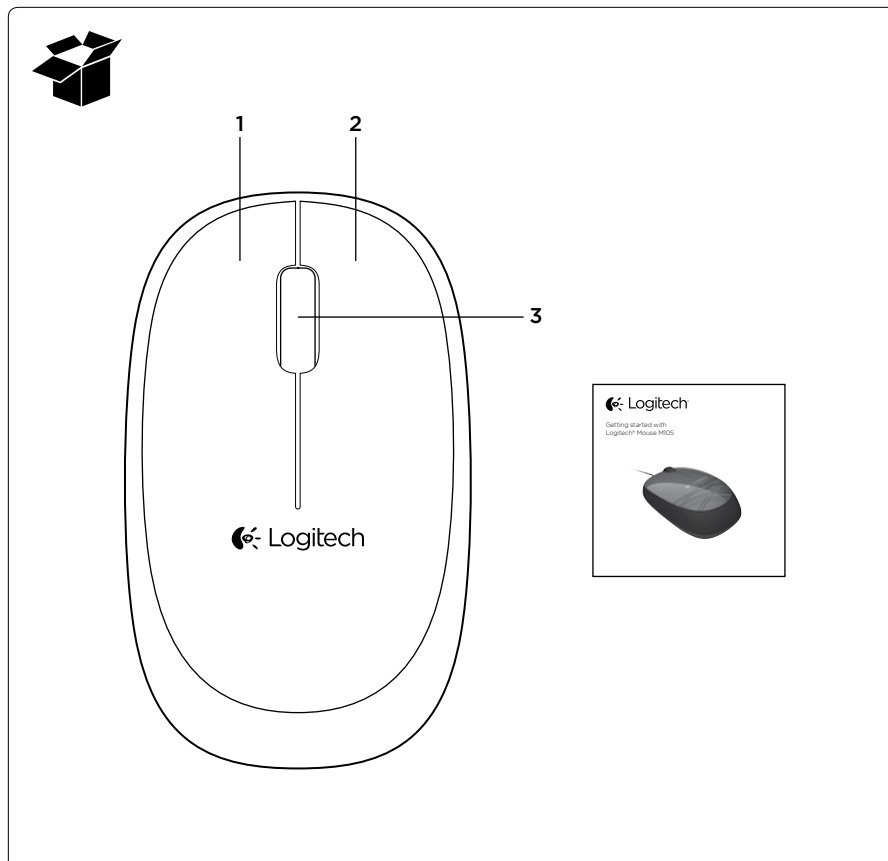




Getting started with Logitech® Mouse M105



English

Mouse features

1. Left button
2. Right button
3. Scroll wheel (Press for middle button. Function varies by application).

Troubleshooting

Mouse not working?

- Check the USB cable connection. Try a different USB port on the computer. Connect directly to the computer and do not use a USB hub.
- Try the mouse on a different surface.

Additional help

For online help, go to www.logitech.com/support/m105

What do you think?

Please take a minute to tell us. Thank you for purchasing our product.

www.logitech.com/ithink

Deutsch

Mausfunktionen

1. Linke Taste
2. Rechte Taste
3. Scrollrad (Drücken Sie das Rad, um die Funktion der mittleren Taste auszuführen. Funktionen hängen von der jeweiligen Anwendung ab).

Fehlerbehebung

Die Maus funktioniert nicht?

- Überprüfen Sie die Verbindung des USB-Kabels. Verwenden Sie einen anderen USB-Anschluss des Computers. Verwenden Sie keinen USB-Hub, sondern schließen Sie den Empfänger direkt an einen USB-Anschluss des Computers an.
- Verwenden Sie die Maus auf einer anderen Unterlage.

Weitere Hilfe

Die Online-Hilfe finden Sie unter www.logitech.com/support/m105

Ihre Meinung ist gefragt.

Bitte nehmen Sie sich etwas Zeit, um einige Fragen zu beantworten. Vielen Dank, dass Sie sich für unser Produkt entschieden haben.

www.logitech.com/ithink

Français

Fonctions de la souris

1. Bouton gauche
2. Bouton droit
3. Roulette de défilement (appuyez pour l'utiliser comme bouton central. La fonction varie selon l'application).

Dépannage

La souris ne fonctionne pas?

- Vérifiez la connexion du câble USB. Essayez un autre port USB sur l'ordinateur. Connectez le dispositif directement à l'ordinateur sans utiliser de hub USB.
- Essayez la souris sur une surface différente.

Aide supplémentaire

Pour consulter l'aide en ligne, accédez au site www.logitech.com/support/m105

Qu'en pensez-vous?

Veuillez prendre quelques minutes pour nous faire part de vos commentaires. Nous vous remercions d'avoir acheté notre produit.

www.logitech.com/ithink

По-русски

Функции мыши

1. Левая кнопка
2. Правая кнопка
3. Колесико прокрутки (Нажмите, чтобы использовать, как среднюю кнопку. Функция зависит от приложения).

Устранение неполадок

Мышь не работает

- Проверьте правильность подключения USB-кабелей. Попробуйте подключить кабель к другому USB-порту компьютера. Подключитесь непосредственно к компьютеру, не используя USB-концентратор.
- Попробуйте использовать мышь на другой поверхности.

Дополнительная справка

Электронная справка находится по адресу www.logitech.com/support/m105

Каково ваше впечатление?

Пожалуйста, уделите минуту, чтобы поделиться с нами своим мнением. Благодарим за приобретение нашего продукта!

www.logitech.com/ithink

Po polsku

Funkcje myszy

1. Lewy przycisk
2. Prawy przycisk
3. Kółko przewijania (Naciśnij, aby użyć środkowego przycisku. Funkcja zależy od aplikacji).

Rozwiązywanie problemów

Mysz nie działa?

- Sprawdź, czy kabel USB jest dobrze podłączony. Spróbuj użyć innego portu USB komputera. Podłącz bezpośrednio do komputera, a nie za pośrednictwem koncentratora USB.
- Wypróbuj działanie myszy na innej powierzchni.

Dodatkowa pomoc

Pomoc elektroniczna jest dostępna pod adresem www.logitech.com/support/m105

Co o tym myślisz?

Poświęć chwilę, aby podzielić się z nami swoją opinią. Dziękujemy za zakup naszego produktu.

www.logitech.com/ithink

Українська

Функції миші

1. Ліва кнопка
2. Права кнопка
3. Коліщатко (Натисніть для виконання функції середньої кнопки. Функція змінюється залежно від програмного забезпечення.)

Усунення несправностей

Миша не працює?

- Перевірте підключення USB-кабелю. Спробуйте скористатись іншим USB-портом на комп'ютері. Підключайте його безпосередньо до комп'ютера та не використовуйте USB-концентратор.
- Спробуйте скористатись мишею на іншій поверхні.

Додаткова довідка

Щоб отримати довідку в режимі онлайн, перейдіть за адресою www.logitech.com/support/m105

Ваші думки

Будь ласка, поділіться з нами своїми враженнями. Дякуємо за покупку нашого продукту.

www.logitech.com/ithink

Magyar

Egérfunkciók

1. Bal gomb
2. Jobb gomb
3. Görgetőkerék (Lenyomva középső gomb. Funkciója alkalmazásonként változhat).

Hibaelhárítás

Nem működik az egér?

- Ellenőrizze az USB-kábelének csatlakozását. Próbálkozzon a számítógép egy másik USB-portjával. Csatlakoztassa közvetlenül a számítógéphez USB-elosztó használatával nélkül.
- Próbálja más felületen használni az egeret.

További segítség

Online segítségért keresse fel a következő webhelyet: www.logitech.com/support/m105

Mi a véleménye?

Kérjük, ossza meg velünk. Köszönjük, hogy termékünket választotta.

www.logitech.com/ithink

Slovenčina

Funkcie myši

1. Lavé tlačidlo
2. Pravé tlačidlo
3. Koliesko na posuv (Stlačením aktivujete funkciu prostredného tlačidla. Funkcia sa líši v závislosti na aplikácii).

Riešenie problémov

Myš nepracuje?

- Skontrolujte zapojenie kábla USB. Vyskúšajte iný port USB na počítači. Pripojte prijímač priamo k počítaču a nepoužívajte rozbočovač USB.
- Vyskúšajte pohyb myši na inom povrchu.

Ďalšia pomoc

Pomoc online nájdete na stránke www.logitech.com/support/m105

Aký je váš názor?

Venujte nám chvíľu času a povedzte nám to. Ďakujeme vám za kúpu nášho produktu.

www.logitech.com/ithink

Български

Функции на мишката

1. Ляв бутон
2. Десен бутон
3. Колелце (Натиснете средния бутон. Функциите са различни в зависимост от приложението).

Отстраняване на неизправности

Мишката не работи?

- Проверете свързването на USB кабела. Опитайте с друг USB порт на компютъра. Свържете директно с компютъра и не използвайте USB концентратор.
- Пробвайте работата на мишката върху друга повърхност.

Допълнителна помощ

За онлайн помощ отидете на www.logitech.com/support/m105

Какво мислите?

Отделете няколко минути, за да ни кажете. Благодарим ви, че закупихте нашия продукт.

www.logitech.com/ithink

Română

Caracteristicile mouse-ului

1. Butonul din stânga
2. Butonul din dreapta
3. Rotița de defilare (Apăsați pe butonul din mijloc. Caracteristicile variază în funcție de aplicație.)

Depanare

Mouse-ul nu funcționează?

- Verificați conexiunea cablului USB. Încercați un alt port USB al computerului. Conectați direct la computer și nu utilizați un hub USB.
- Testați mouse-ul pe o suprafață diferită.

Ajutor suplimentar

Pentru ajutor online, accesați www.logitech.com/support/m105

Ce părere aveți?

Acordați-ne un minut pentru a ne spune. Vă mulțumim că ați achiziționat produsul nostru.

www.logitech.com/ithink

Hrvatski

Značajke miša

1. Lijeva tipka
2. Desna tipka
3. Tipka kotačića za listanje (Pritisnite za srednji gumb. Funkcija se razlikuje s obzirom na aplikaciju).

Otklanjanje poteškoća

Miš ne radi?

- Provjerite USB kabelsku vezu. Isprobajte drugu USB priključnicu na računalu. Spojite izravno na računalo i ne upotrebljavajte USB konzentator.
- Pokušajte upotrijebiti miš na nekoj drugoj podlozi.

Dodatna pomoć

Za pomoć na mreži idite na www.logitech.com/support/m105

Što mislite?

Odvojite minutu i recite nam. Zahvaljujemo na kupnji našeg proizvoda.

www.logitech.com/ithink

Srpski

Funkcije miša

1. Levi taster
2. Desni taster
3. Toččić (Pritisnite umesto srednjeg tastera. Funkcija zavisi od aplikacije).

Rešavanje problema

Miš ne radi?

- Proverite da li je USB kabl dobro povezan. Probajte drugi USB port na računaru. Povežite ga direktno sa računalom i nemojte da koristite USB čvorište.
- Isprobajte miš na drugoj površini.

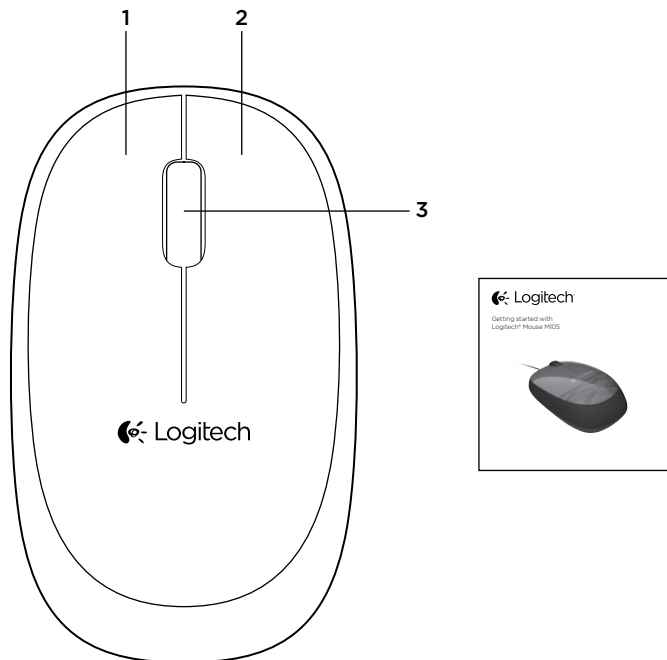
Dodatna pomoć

Pomoć na mreži potražite na adresi www.logitech.com/support/m105

Kakvi su vaša utisci?

Odvojite malo vremena da nam saopštite. Hvala vam što ste kupili naš proizvod.

www.logitech.com/ithink



Slovenščina

Funkcije miške

1. Levi gumb
2. Desni gumb
3. Drsno kolesce (Pritisnite za funkcijo srednjega gumba. Funkcija se razlikuje od aplikacije do aplikacije).

Odpravljanje težav

Miška ne deluje?

- Preverite, ali je kabel USB priključen. Preskusite druga vrata USB na računalniku. Povežite neposredno z računalnikom in ne uporabljajte zvezdiča USB.
- Poskusite uporabljati miško na drugačni podlagi.

Dodatna pomoč

Spletna pomoč je na voljo na spletnem mestu www.logitech.com/support/m105

Kakšno je vaše mnenje?

Vzemite si minuto, da nam poveste. Zahvaljujemo se vam za nakup izdelka.

www.logitech.com/ithink

Eesti

Hiire osad

1. Vasak nupp
2. Parema nupp
3. Kerimisratas (Keskmise nupu funktsiooni kasutamiseks vajutage. Funktsioon on rakendusesti erinev.)

Tõrkeotsing

Hiir ei tööta

- Kontrollige USB-kaabli ühendust. Proovige arvuti mõnda teist USB-porti. Ühendage otse arvutiga ja ärge kasutage USB-jaoturit.
- Proovige hiirt kasutada muul aluspinnal.

Lisajuhised

Lisateavet leiate aadressilt www.logitech.com/support/m105

Milline on teie arvamus?

Varuge hetk aega ja andke meile teada. Täname teid, et ostsite meie toote!

www.logitech.com/ithink

Latviski

Peles apraksts

1. Kreisā poga
2. Labā poga
3. Ritenītis (pārvalda vidējās pogas funkcijas. Katrā lietotnē šīs pogas funkcija atšķiras.)

Problēmu novēršana

Pele nedarbojas

- Pārbaudiet USB vada savienojumu. Izmantojiet citu datora USB pieslēgvietu. Pieslēdziet tieši pie datora un neizmantojiet USB centrmezglu.
- Pamēģiniet darboties ar peļ uz citas virsmas.

Papildu palīdzība

Lai saņemtu papildu palīdzību, apmeklējiet vietni www.logitech.com/support/m105

Kāds ir jūsu viedoklis?

Lūdzu, veltiet nedaudz laika, lai mums to pastāstītu. Paldies, ka iegādājāties mūsu izstrādājumu!

www.logitech.com/ithink

Lietuvių

Pelės funkcijos

1. Kairys mygtukas
2. Dešinys mygtukas
3. Slinkties ratukas (spustelėkite kaip viduriniam mygtukui. Funkcijos priklauso nuo programos).

Problemų sprendimas

Pelė neveikia?

- Patikrinkite USB laido jungtį. Išbandykite kitą kompiuterio USB prievadą. Prijunkite tiesiai prie kompiuterio nenaudodami USB mazgo.
- Pabandykite padėti pelę ant kito paviršiaus.

Papildomas žinynas

Internetinį žinyną rasite adresu www.logitech.com/support/m105

Ką manote?

Skirkite mums minutėlę ir pasakykite. Dėkojame, kad įsigijote mūsų gaminį.

www.logitech.com/ithink

Italiano

Caratteristiche del mouse

1. Pulsante sinistro
2. Pulsante destro
3. Scroller (premere per utilizzare come pulsante centrale; le funzioni variano a seconda dell'applicazione in uso).

Risoluzione dei problemi

Il mouse non funziona?

- Controllare il collegamento del cavo USB. Provare un'altra porta USB del computer. Collegarsi direttamente al computer e non utilizzare un hub USB.
- Provare a utilizzare il mouse su una superficie diversa.

Ulteriore assistenza

Per consultare la guida in linea, visitare la pagina www.logitech.com/support/m105

Cosa ne pensi?

Dedicaci qualche minuto del tuo tempo e inviaci un commento. Grazie per avere acquistato questo prodotto.

www.logitech.com/ithink

Česká verze

Funkce myši

1. Levé tlačítko
2. Pravé tlačítko
3. Kolečko pro posuv (Stisknutím aktivujete funkci prostředního tlačítka. Funkce se liší v závislosti na aplikaci).

Odstraňování potíží

Pokud myš nefunguje?

- Zkontrolujte zapojení kabelu USB. Vyzkoušejte jiný port USB na počítači. Připojte myš přímo k počítači a nepoužívejte rozbočovač USB.
- Vyzkoušejte pohyb myši na jiném povrchu.

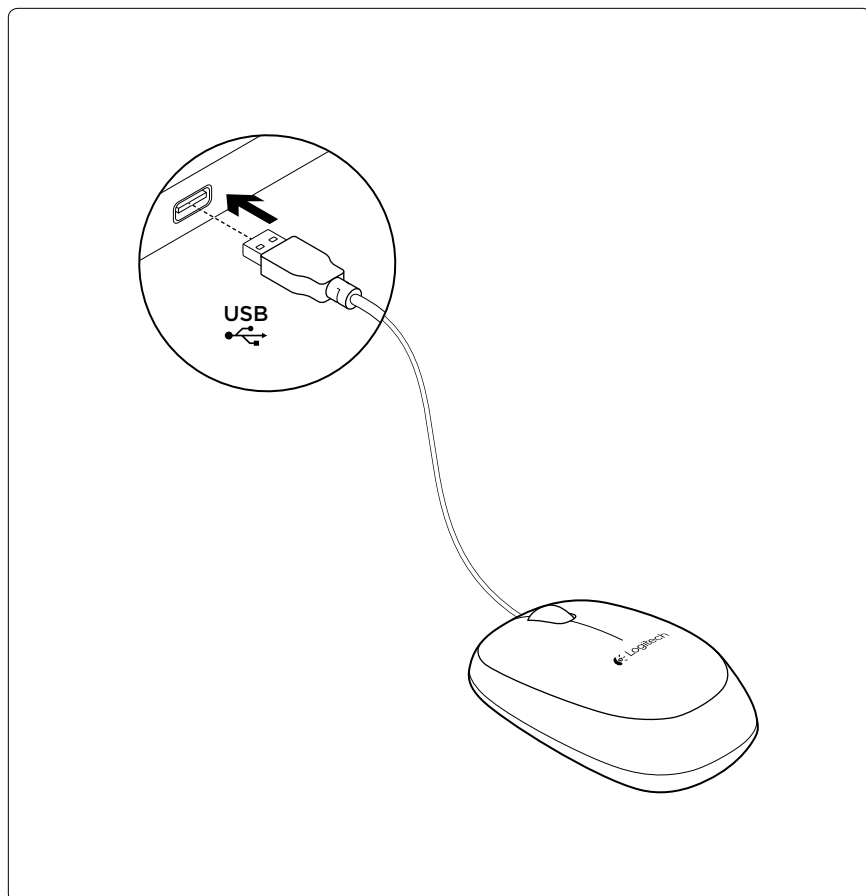
Další nápověda

Nápovědu online naleznete na stránce www.logitech.com/support/m105

Jaký je váš názor?

Udělejte si chvíli čas a řekněte nám svůj názor. Děkujeme, že jste zakoupili náš produkt.

www.logitech.com/ithink



www.logitech.com

www.logitech.com/support/m105



België/Belgique	Dutch: +32-(0)2 200 64 44; French: +32-(0)2 200 64 40
Česká Republika	+420 239 000 335
Danmark	+45-38 32 31 20
Deutschland	+49-(0)69-51 709 427
España	+34-91-275 45 88
France	+33-(0)1-57 32 32 71
Ireland	+353-(0)1 524 50 80
Italia	+39-02-91 48 30 31
Magyarország	+36 (1) 777-4853
Nederland	+31-(0)-20-200 84 33
Norge	+47-(0)24 159 579
Österreich	+43-(0)1 206 091 026

Polska	00800 441 17 19
Portugal	+351-21-415 90 16
Россия	+7(495) 641 34 60
Schweiz/Suisse Svizzera	D +41-(0)22 761 40 12 F +41-(0)22 761 40 16 I +41-(0)22 761 40 20 E +41-(0)22 761 40 25
South Africa	0800 981 089
Suomi	+358-(0)9 725 191 08
Sverige	+46-(0)8-501 632 83
Türkiye	00800 44 882 5862
United Arab Emirates	8000 441-4294
United Kingdom	+44-(0)203-024-81 59

European, Mid. East., & African Hq. Morges, Switzerland	English: +41-(0)22 761 40 25 Fax: +41-(0)21 863 54 02
Eastern Europe	English: 41-(0)22 761 40 25
United States	+1 646-454-3200
Argentina	+0800 555 3284
Brasil	+0800 891 4173
Canada	+1-866-934-5644
Chile	+1230 020 5484
Latin America	+1 800-578-9619
Mexico	+001 800 578 9619