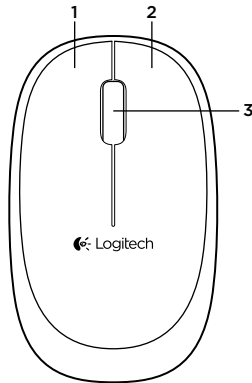




Getting started with
Première utilisation
Logitech® Mouse M105



English

Mouse features

1. Left button
2. Right button
3. Scroll wheel
(Press for middle button.
Function varies
by application).

Français

Fonctions
de la souris

1. Bouton gauche
2. Bouton droit
3. Roulette de défilement
(appuyez pour l'utiliser
comme bouton central.
La fonction varie selon
l'application).

Español

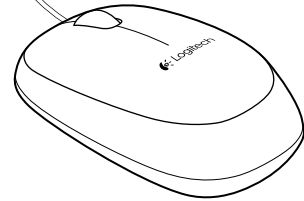
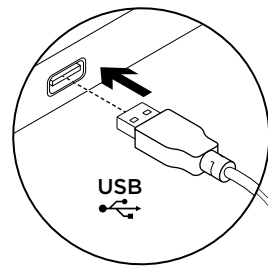
Características
del mouse

1. Botón izquierdo
2. Botón derecho
3. Botón rueda
(pulsa para botón central.
la función depende de
la aplicación).

Português

Recursos do mouse

1. Botão esquerdo
2. Botão direito
3. Roda de rolagem
(Pressione o botão
do meio. As funções
variam conforme
o aplicativo).





www.logitech.com

© 2012 Logitech. All rights reserved. Logitech, the Logitech logo, and other Logitech marks are owned by Logitech and may be registered. All other trademarks are the property of their respective owners. Logitech assumes no responsibility for any errors that may appear in this manual. Information contained herein is subject to change without notice.

© 2012 Logitech. Tous droits réservés. Logitech, le logo Logitech et les autres marques Logitech sont la propriété exclusive de Logitech et sont susceptibles d'être déposés. Toutes les autres marques commerciales sont la propriété de leurs détenteurs respectifs. Logitech décline toute responsabilité en cas d'erreurs susceptibles de s'être glissées dans le présent manuel. Les informations énoncées dans ce document peuvent faire l'objet de modifications sans avis préalable.

620-003910.002

English

Troubleshooting

Mouse not working?

- Check the USB cable connection. Try a different USB port on the computer. Connect directly to the computer and do not use a USB hub.
- Try the mouse on a different surface.

Additional help

For online help, go to www.logitech.com/support/m105

Français

Dépannage

La souris ne fonctionne pas?

- Vérifiez la connexion du câble USB. Essayez un autre port USB sur l'ordinateur. Connectez le dispositif directement à l'ordinateur sans utiliser de hub USB.
- Essayez la souris sur une surface différente.

Aide supplémentaire

Pour consulter l'aide en ligne, accédez au site www.logitech.com/support/m105

Español

Resolución de problemas

¿El mouse no funciona?

- Comprueba la conexión del cable USB. Utiliza otro puerto USB de la computadora. Conecta el receptor directamente a la computadora, no utilices un concentrador USB.
- Prueba el mouse en otra superficie.

Ayuda adicional

Para obtener ayuda en línea, accede a www.logitech.com/support/m105

Português

Solução de problemas

O mouse não funciona?

- Verifique a conexão do cabo USB. Tente uma outra porta USB no computador. Conecte diretamente ao computador e não use um concentrador USB.
- Tente usar o mouse em uma outra superfície.

Ajuda adicional

Para obter ajuda on-line, vá para www.logitech.com/support/m105

www.logitech.com/support/m105



United States	+1 646-454-3200
Argentina	+00800-555-3284
Brasil	+0 800-891-4173
Canada	+1 866-934-5644
Chile	1230 020 5484
Latin America	+1 800-578-9619
Mexico	001 800 578 9619

www.logitech.com/ithink

What do you think?

Please take a minute to tell us.
Thank you for purchasing our product.

Qu'en pensez-vous?

Veillez prendre quelques minutes pour nous faire part de vos commentaires.
Nous vous remercions d'avoir acheté notre produit.

¿Cuál es tu opinión?

Nos gustaría conocerla, si puedes dedicarnos un minuto. Te agradecemos la adquisición de nuestro producto.

O que acha?

Reserve um momento para nos informar.
Obrigado por adquirir nosso produto.