



Logitech® G600 MMO Gaming Mouse

ロジクール G600 MMO ゲーミングマウス

取扱説明書

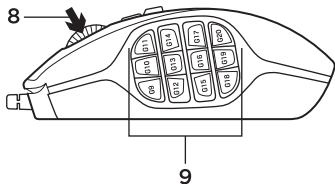
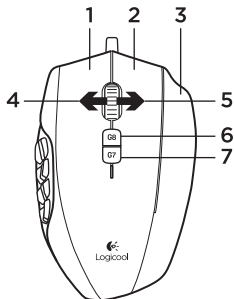


型番 : G600r

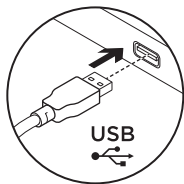
製品について

1. 左ボタン
2. 右ボタン
3. Gシフトボタン*
4. 左ホイール
5. 右ホイール
6. G8 (サイクルモード)
7. G7 (シフトB)
8. ホイールクリック
9. G9~G20 (RGB/バックライト付きプログラム可能キー)
10. 取扱説明書
11. 保証規定
12. 保証書

*デフォルト設定使用時、モード1、2のみ有効。
モード3ではDPIシフトが実行されます。



製品の設定



1. パソコンの電源を入れます。
2. G600ゲーミングマウスをパソコンのUSBポートに接続します。

注: プレイする各ゲームに対してG600ゲーミングマウスをカスタマイズするには、Logicool® Gaming Softwareをwww.logicool.co.jp/support/g600からダウンロードしてインストールしてください。

製品センター

製品の詳細情報およびサポートをオンラインで提供しています。新しいゲーミングマウスについての詳細は、製品センターにアクセスしてください。

設定ヘルプ、使用上のヒント、追加機能についての情報などの記事をオンラインで参照できます。ゲーミングマウスにオプションのソフトウェアがある場合は、そのメリットと製品のカスタマイズ例などについてもご紹介しています。

コミュニティフォーラムでは、他のユーザーと交流して、アドバイスを得たり、質問したり、解決法を共有できます。

製品センターでは、以下の幅広いコンテンツがご利用いただけます。

- チュートリアル
- トラブルシューティング
- サポートコミュニティ
- ソフトウェアのダウンロード
- オンライン取扱説明書
- 保証情報
- スペアパーツ (入手可能な場合)

www.logicool.co.jp/support/g600にアクセスしてください

製品の機能

内蔵モード

G8ボタンを使うとPrimary MMO、Alternate MMO、Generic Gamingの3つの内蔵モードを切り替える事が可能です。

Logicool Gaming Software (LGS) を使って、新しいプロファイルやモードのカスタマイズ、および保存が可能です。モードとプロファイルの詳細については、www.logicool.co.jp/support/g600 にアクセスしてください。

RGBバックライト付きプログラム可能なサムキー

12個のGキーは、人気のある多くのMMOゲームで動作します。LGSを使うと、キーストロークの割り当て、マクロの作成、バックライトの色や点灯パターンを各モードに設定する事が可能です。

Gシフト機能

Gシフトボタンを使用する事により、ボタンに割り当てられた機能の拡張使用が可能となります。

プレイ中の感度切り替え

設定なしですぐに使用できる、4つのトラッキング感度レベルがあります: 3200 dpi、2000 dpi、1200 dpi (デフォルト)、および400 dpi。LGSを使って、各プロファイル用に4レベル (200 dpi~8200 dpi) の中から選択することが可能です。

デフォルトの内蔵モード

モード1 = Primary MMO

- ライトの色 = サイクル
- デフォルトのDPI値 = 1200
- 左ボタン = ボタン1
- 右ボタン = ボタン2
- Gシフトボタン = Gシフト機能
- ホイールクリック = ボタン3
- 左ホイール = ボタン4
- 右ホイール = ボタン5

- G7 = シフトB
(WoWバックパックのオープンコマンド)

- G8 = モード間切り替え
- G9 = 1
- G10 = 2
- G11 = 3
- G12 = 4
- G13 = 5
- G14 = 6
- G15 = 7
- G16 = 8
- G17 = 9
- G18 = 0
- G19 = -
- G20 = =

Gシフト値: (長押し)

- ライトの色 = サイクル
- G9 = Ctrl-1
- G10 = Ctrl-2
- G11 = Ctrl-3
- G12 = Ctrl-4
- G13 = Ctrl-5
- G14 = Ctrl-6
- G15 = Ctrl-7
- G16 = Ctrl-8
- G17 = Ctrl-9
- G18 = Ctrl-0
- G19 = Ctrl--
- G20 = Ctrl-=

モード2 = Alternate MMO

- ライトの色 = 白
- デフォルトのDPI値 = 1200
- 左ボタン = ボタン1
- 右ボタン = ボタン2
- Gシフトボタン = Gシフト機能
- ホイールクリック = ボタン3
- 左ホイール = ボタン4
- 右ホイール = ボタン5
- G7 = シフトB
(WoWバックパックのオープンコマンド)
- G8 = モード間切り替え
- G9 = Numpad 1
- G10 = Numpad 2
- G11 = Numpad 3
- G12 = Numpad 4
- G13 = Numpad 5
- G14 = Numpad 6
- G15 = Numpad 7
- G16 = Numpad 8
- G17 = Numpad 9
- G18 = Numpad 0
- G19 = Numpad -
- G20 = Numpad +

Gシフト値: (長押し)

- ライトの色 = 白
- G9 = Ctrl-Numpad 1
- G10 = Ctrl-Numpad 2
- G11 = Ctrl-Numpad 3
- G12 = Ctrl-Numpad 4
- G13 = Ctrl-Numpad 5
- G14 = Ctrl-Numpad 6
- G15 = Ctrl-Numpad 7
- G16 = Ctrl-Numpad 8
- G17 = Ctrl-Numpad 9
- G18 = Ctrl-Numpad 0
- G19 = Ctrl-Numpad -
- G20 = Ctrl-Numpad +

モード3 = Generic Gaming

- ライトの色 = 緑で点滅
- DPI値 = 400 (シフト)、1200 (デフォルト)、2000、3200
- 左ボタン = ボタン1
- 右ボタン = ボタン2
- Gシフトボタン = DPIシフト
- ホイールクリック = ボタン3
- 左ホイール = ボタン4
- 右ホイール = ボタン5
- G7 = DPI切り替え
- G8 = モード間切り替え
- G9 = 1
- G10 = 2
- G11 = 3
- G12 = 4
- G13 = 5
- G14 = 6
- G15 = DPIアップ
- G16 = DPIデフォルト
- G17 = フォワード (ボタン5)
- G18 = DPIダウン
- G19 = E
- G20 = バック (ボタン4)

トラブルシューティング

ゲーミングマウスが機能しない

- USB接続を確認してください。
- USBハブを使用しないでください。
- パソコンの別のUSBポートを使用してください。
- システムを再起動してください。

マウスボタンとキーのプログラミングの支援が必要な場合

- Logicool Gaming Softwareをダウンロードしてインストールします。
- ソフトウェアを起動します。
- アシスタンスが必要な場合は、[ヘルプ] (疑問符) を選びます。
- ソフトウェアをダウンロードするには、www.logicool.co.jp/support/g600にアクセスしてください。




ご意見をお聞かせ下さい

ロジクール製品についてのお客様へのアンケートにご協力ください。
製品の更なる向上のため活用させていただきます。

www.logicool.co.jp/ithink

製品を安全にご使用いただくために

製品を安全にご使用いただくため、記号の意味および各内容をよくご理解ください。

 危険	取り扱いを誤った場合、使用者が死亡または重症を負うおそれや差し迫った危険性の高い内容を示します。
 警告	取り扱いを誤った場合、使用者が死亡または重症を負う可能性がある内容を示します。□
 注意	取り扱いを誤った場合、使用者が傷害を負ったり物的損害を受けるおそれがある内容を示します。□

危険

【製品に異常が見られた場合】

製品から煙が出ている、異臭がする、発熱している等、製品に異常が見られた場合は、直ちに使用を中止し、パソコンから本製品（ケーブルやレーザーバーなど）を外し、ロジケールのカスタマーリレーションセンターに連絡してください。そのままの状態でご使用を続けられると感電、火災、けがなどの事故につながる恐れがあります。

【火中への投入や加熱の禁止】

本製品の火中への投入、ストーブやヒーターなどの熱源のそばでの使用や保管は絶対に避けてください。火災やけが、故障の原因となります。

警告

【レーザーセンサーについて】

- ・ マウス底面から発せられているレーザー光を直接見ると眼を傷める場合がありますのでさけてください。
- ・ センサー部分を汚したり、傷をつけたりしないでください。
- ・ 発行部分を他の用途に使用しないでください。

【分解や改造の禁止】

本製品の分解、改造、ご自分での修理は絶対に避けてください。火災や感電、けが、故障の原因となります。また、製品に対する保証が適用外となります。

【液体混入の禁止】

本製品に雨や水、ジュースなどの液体をこぼさないでください。また、汗ばんだ手や濡れた手で触らないでください。火災や感電、故障の原因となります。

注意

【快適に使用していただくために】

コンピュータのマウスやトラックボール、キーボードを長時間にわたって操作し続けると、手首や腕、首、背中などに負担がかかり、場合によっては深刻な障害を受けることがあります。
ウェブサイト www.logicool.co.jp/comfort 中の「快適な作業のためのガイドライン」をぜひお読みになって、正しく快適にお使いください。もし、手や腕、肩、首、背中などに痛みやしびれ、だるさなどを感じるようになった場合は、早めに専門の医師などに相談することをお勧めします。

【衝撃からの保護】

本製品に、物を当てたり、落としたり、踏むなどの衝撃を加えないでください。故障の原因となります。

【保管について】

本製品を次のような場所に置かないでください。火災や感電、故障、けがの原因になります。

- ・直射日光の当たる場所
- ・暖房器具の近くなど高温になる場所
- ・湿気やほこりの多い場所
- ・幼児やペットの手の届く場所
- ・平らでない、振動するなど不安定な場所

【お手入れについて】

本製品の汚れがひどいときには、乾いた柔らかい布で拭いてください。
シンナー、ベンジン、アルコールなどの揮発性の高い薬品ではふかないでください。製品をいためたり、変色させる恐れがあります。

【国際基準と安全性】

この光学式機器は、International Standard IEC 60825-1:2004, Class 1 Laser Product Invisible に準拠し、また 21 CFR 1040.10 および 1040.11 に準拠しています。
ただし、2001年7月26日付Laser Notice Nr.50 に従った例外を除きます。

- (1) 不可視赤外線発散ビームの発射
- (2) 最大 716 マイクロワット連続波発振、波長帯域 832 ~ 865 ナノメートル
- (3) 動作温度摂氏 5度 ~ 40度

ご注意：この光学式機器は、交換可能な保守部品を含みません。ここに記載されている方法以外の調整、操作等を行なうと、危険な被爆につながる場合があります。

【安全と効率的な使用のために】

クラス 1 レーザー製品は、光学機器によるビーム内観察を含め、通常の操作条件では安全です。
以下の事項を心がけてご使用になることをおすすめいたします。

- (1) 他人の目に向けて赤外線ビームを向けないでください。
- (2) 適切な使用がままならない場合や問題解決がされない場合、機器の電源をお切りになり、ロジックールのカスタマーリレーションセンターにご連絡ください。
- (3) 廃棄時以外は、製品を分解しないでください。
- (4) 液体や湿気、水分に製品をさらさないでください。
- (5) 摂氏 5度から 40度の範囲を超えた気温では、製品をご使用にならないでください。
- (6) 範囲を超えた気温に製品がさらされた場合、機器の電源を切り、範囲内に気温が落ち着くまで製品をお使いにならないでください。

製品サポート

ロジクールのホームページでは、ユーザー登録や製品の最新情報、製品のアップデートファイル、最新のトラブルシューティング等を提供していますので、ぜひご利用ください。
<http://www.logicool.co.jp>

カスタマーリレーションセンター

お買い上げの製品で何らかの不具合が発生したり、修理が必要な場合は、株式会社ロジクールのカスタマーリレーションセンターまで、電話やメールでご連絡ください。その際、前もって次のような情報を確認しておいていただけますと迅速に対応しやすくなりますので、ご理解とご協力のほどよろしく申し上げます。

- ・ 製品の保証書
- ・ パソコン本体のメーカー名とモデル名、他に使用している周辺機器など
- ・ Windowsのバージョンや、使用しているソフトウェアのバージョン
- ・ 障害内容

株式会社ロジクール カスタマーリレーションセンター

☎ Tel:050-3786-2085

※電話受付時間 月曜～金曜 AM9:00～PM7:00 (祝祭日を除く)

※メールサポート <http://www.logicool.co.jp/contact>



www.logicool.co.jp

© 2013 Logitech, Logicool. All rights reserved.

株式会社ロジクールは、Logitech Groupの日本地域担当の日本法人です。

記載されている会社名・製品名は、各社の商標または登録商標です。

その他の商標はすべて、それぞれの所有者の財産です。

ロジクールは、この文書に存在する可能性のある誤記に対して一切責任を負うことはありません。

ここに記載されている情報は予告なく変更される場合があります。

620-004886.003