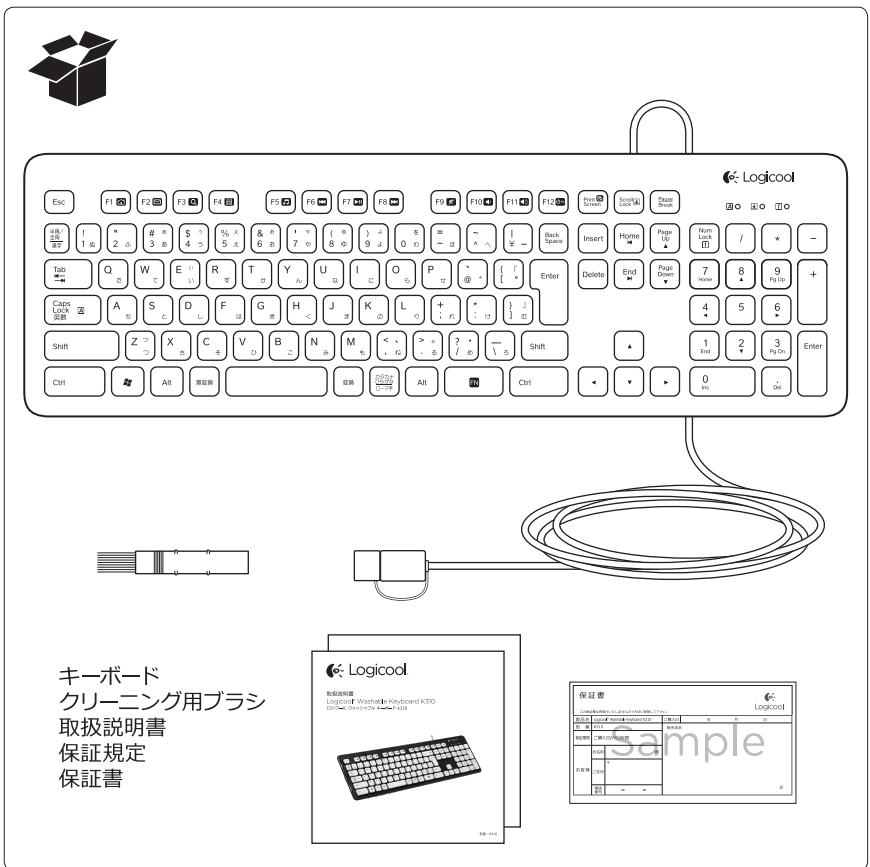


取扱説明書

Logicool® Washable Keyboard K310
ロジクール ウォッシュャブル キーボード k310



型番：K310



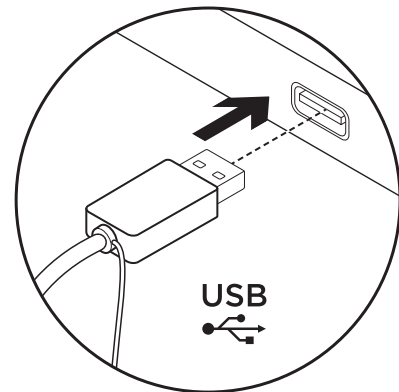
製品センター

製品の詳細情報およびサポートをオンラインで提供しています。
新しいキーボードについての詳細は、製品センターにアクセスしてください。

設定ヘルプ、使用上のヒント、追加機能についての情報などの記事を
オンラインで参照できます。
キーボードにオプションのソフトウェアがある場合は、そのメリットと製品の
カスタマイズ例などについてもご紹介しています。
コミュニティフォーラムでは、他のユーザーと交流して、アドバイスを
得たり、質問したり、解決法を共有できます。

- 製品センターでは、以下の幅広いコンテンツがご利用いただけます。
- ・ チュートリアル
 - ・ トラブルシューティング
 - ・ サポートコミュニティ
 - ・ ソフトウェアのダウンロード
 - ・ オンライン取扱説明書
 - ・ 保証情報
 - ・ スペアパーツ（入手可能な場合）

www.logicool.co.jp/support/K310にアクセスしてください。



製品の設定

1. パソコンの電源を入れます。
2. キーボードのUSB接続端子をパソコンのUSBポートに接続します。

製品を安全にご使用いただくために

製品を安全にご使用いただくため、記号の意味および各内容をよくご理解ください。

	危険 取り扱いを誤った場合、使用者が死亡または重傷を負うおそれのある危険性の高い内容を示します。
	警告 取り扱いを誤った場合、使用者が死亡または重傷を負う可能性がある内容を示します。□
	注意 取り扱いを誤った場合、使用者が軽傷を負ったり物的損害を受けるおそれがある内容を示します。□

危険

【製品に異常が見られた場合】

製品から煙が出ている、異臭がする、発熱している等、製品に異常が見られた場合は、直ちに使用を中止し、パソコンから本製品（ケーブルやレシーバーなど）を外し、ロジクールのカスタマーリレーションセンターに連絡してください。そのままの状態でご使用を続けられると感電、火災、けがなどの事故につながる恐れがあります。

【火中への投入や加熱の禁止】

本製品の火中への投入、ストーブやヒーターなどの熱源のそばでの使用や保管は絶対に避けてください。火災やけが、故障の原因となります。

【誤飲の注意】

本製品は小さなお子様が飲み込むことにより窒息の危険がある小さなパーツを含みます。お子様がお手を触れないようにご注意ください。

警告

【分解や改造の禁止】

本製品の分解、改造、ご自分での修理は絶対に避けてください。火災や感電、けが、故障の原因となります。また、製品に対する保証が適用外となります。

【液体混入の禁止】

本製品に雨や水、ジュースなどの液体をこぼさないでください。また、汗ばんだ手や濡れた手で触らないでください。火災や感電、故障の原因となります。

注意

【快適に使用していただくために】

コンピュータのマウスやトラックボール、キーボードを長時間にわたって操作し続けると、手首や腕、首、背中などに負担がかかり、場合によっては深刻な障害を受けることがあります。ウェブサイト www.logicool.co.jp/comfort の中の「快適な作業のためのガイドライン」をぜひお読みになって、正しく快適にお使いください。もし、手や腕、肩、首、背中などに痛みやしびれ、たるさなどを感じるようになった場合は、早めに専門の医師などに相談することをお勧めします。

【衝撃からの保護】

本製品に、物を当てたり、落としたり、踏むなどの衝撃を加えないでください。故障の原因となります。

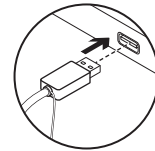
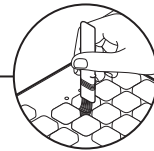
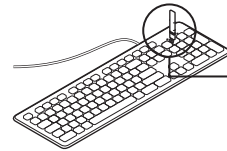
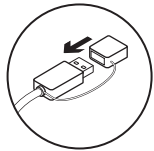
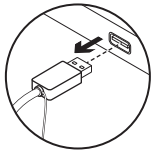
【保管について】

本製品を次のような場所に置かないでください。火災や感電、故障、けがの原因となります。

- ・ 直射日光の当たる場所
- ・ 暖房器具の近くなど高温になる場所
- ・ 湿気やほこりの多い場所
- ・ 幼児やペットの手の届く場所
- ・ 平らでない、振動するなど不安定な場所

【お手入れについて】

本製品の汚れがひどいときには、乾いた柔らかい布で拭いてください。シンナー、ベンジン、アルコールなどの揮発性の高い薬品ではふかないでください。製品をいためたり、変色させる恐れがあります。



製品のお手入れ

キーボードは手洗いが可能です。

1. キーボードをパソコンから取り外します。
2. USBキャップを装着します。
3. 食器用液体洗剤とキーボードブラシを使って洗います。洗剤をすべて丁寧に洗い流します。
 - ・水温は50°C未満にし、水の深さは30cmを超えないようにしてください。
 - ・ケーブルは水に浸さないでください。
 - ・食器洗い機は使用しないでください。
 - ・研磨剤、アルコール、溶剤、洗剤は使用しないでください。
4. 室温で乾燥させます。
 - ・清潔なタオルで拭いてください。
 - ・一晩かけて自然乾燥します(8時間)。
 - ・ドライヤー等の熱風は使用しないでください。
5. キーボードをパソコンに再装着します。

注意：洗浄後8時間以上乾燥させてから使用することをお勧めします。

注意：キーボード背面の排水穴は、より短時間で乾燥させる目的で設計されています。

警告：濡れたケーブルをパソコンに差し込まないでください。



製品の機能

ファンクションキー

ファンクションキーを使用するには、Fnキーを押しながら、以下のファンクションキーを押してください。

- Fn + F1 = ホーム
- Fn + F2 = Eメールアプリケーションの起動
- Fn + F3 = 検索
- Fn + F4 = 電卓
- Fn + F5 = メディアプレーヤーの起動
- Fn + F6 = 前のトラック
- Fn + F7 = 再生/一時停止
- Fn + F8 = 次のトラック
- Fn + F9 = ミュート
- Fn + F10 = 音量ダウン
- Fn + F11 = 音量アップ
- Fn + F12 = パソコンスリープモード

トラブルシューティング

キーボードが機能しない

- ・ USBケーブルの接続を確認してください。
- ・ 別のUSBポートを使用してください
- ・ USBハブを使用せずに、直接パソコンに接続してください。
- ・ 上記を試してもキーボードが機能しない場合は、パソコンを再起動してください。



警告：飲み込み注意

キーキャップが外れる場合があります。

3歳以下のお子様が発見しただけに注意してください。

ご意見をお聞かせ下さい

ロジクール製品についてのお客様へのアンケートにご協力ください。製品の更なる向上のため活用させていただきます。

www.logitech.co.jp/ithink

製品サポート

ロジクールのホームページでは、ユーザー登録や製品の最新情報、製品のアップデートファイル、最新のトラブルシューティング等を提供していますので、ぜひご利用ください。
<http://www.logitech.co.jp>

カスタマーリレーションセンター

お買い上げの製品で何らかの不具合が発生したり、修理が必要な場合は、株式会社ロジクールのカスタマーリレーションセンターまで、電話やメールでご連絡ください。その際、前もって次のような情報を確認しておいていただけますと迅速に対応しやすくなりますので、ご理解とご協力のほどよろしく申し上げます。

- ・ 製品の保証書
- ・ パソコン本体のメーカー名とモデル名、他に使用している周辺機器など
- ・ Windowsのバージョンや、使用しているソフトウェアのバージョン
- ・ 障害内容

株式会社ロジクール カスタマーリレーションセンター

☎ Tel:050-3786-2085

※電話受付時間 月曜～金曜 AM9:00～PM7:00 (祝祭日を除く)

※メールサポート <http://www.logitech.co.jp/contact>