



Thank you!

Merci!

Obrigado!

iGracias!

型番: K740

1 パッケージ内容

1. 製品本体
2. 取扱説明書 (本書)
3. 保証規定
4. 保証書



1



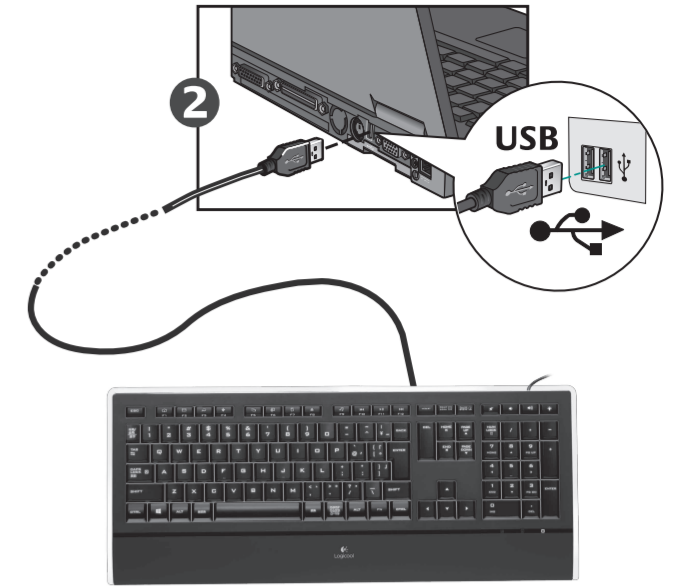
3

2



4

2



これで、キーボードを使用する準備が整いました。



トラブルシューティング

1. 他のUSBポートへの接続を試してください。
2. イルミネート機能を搭載しているため、本製品はハイパワーUSBデバイスです。パソコン本体のUSBポートに直接接続するか、USBハブに接続する際は、セルフパワーのUSBハブ (ACアダプタで電源供給するタイプ) をご使用ください。
3. キーボードのすべての機能を使用するためには、ソフトウェアをインストールしてください。最新のソフトウェアは、以下よりダウンロード可能です。
www.logicool.co.jp/support/k740



製品を安全にご使用いただくために

製品を安全にご使用いただくため、記号の意味および各内容をよくご理解ください。

⚠ 危険	取り戻しを要した場合は、使用が完了または電源をオフしてください。危険性の高い内容を示します。
⚠ 警告	取り戻しを要した場合は、使用が完了または電源をオフしてください。危険性の高い内容を示します。
⚠ 注意	取り戻しを要した場合は、使用が完了または電源をオフしてください。危険性の高い内容を示します。

⚠ 危険
【製品に異常が見られた場合】
製品に異常が見られた場合、発熱している等、製品に異常が見られた場合は、直ちに使用を中止し、パソコンから本製品 (ケーブルやシャーシなど) を外し、ロジクールのカスタマー・レソリューションセンターに連絡してください。そのほかの対応で、使用が再開されるまで、火災、けがなどの事故につながる恐れがあります。

【火中への投入や加熱の禁止】
本製品の火中への投入、ストーブやヒーターなどの熱源のそばでの使用や保管は絶対に避けてください。火災やけが、故障の原因となります。

【直感の注意】
本製品は小さなお子様が飲み込むことにより窒息の危険がある小さなパーツを含みます。お子様が手を触れないようにご注意ください。

⚠ 警告
【分解や改造の禁止】
本製品の分解、改造、ご自分での修理は絶対に避けてください。火災や感電、けが、故障の原因となります。また、製品に対する保証が適用外となります。

【液体混入の禁止】
本製品に雨や水、ジュースなどの液体をこぼさないでください。また、汗ばんだ手や濡れた手で触らないでください。火災や感電、故障の原因となります。

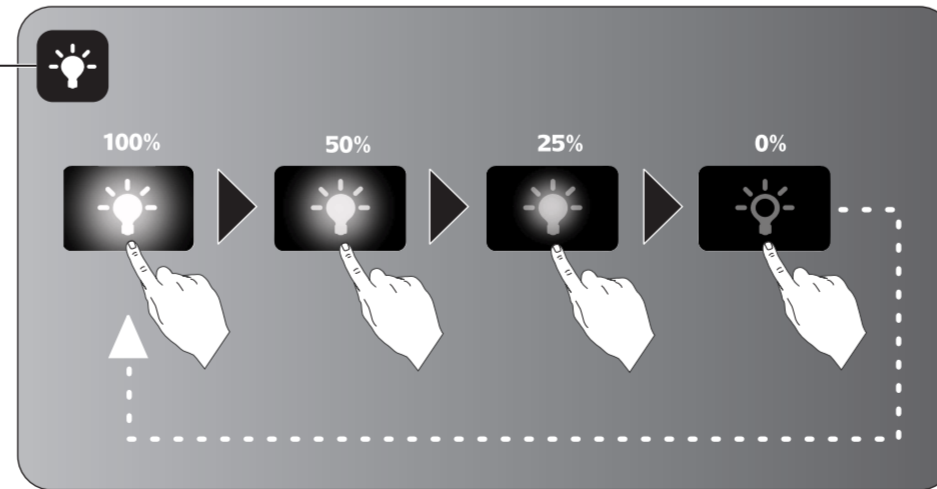
⚠ 注意
【快適に使用していただくために】
コンピュータのマウスやトラックボール、キーボードを長時間にわたって操作し続けると、手首や腕、首、背中などに負担がかかります。場合によっては深刻な障害を発生させることがあります。ウェブサイト www.logicool.co.jp/comfort の中の「快適な作業のためのガイドライン」をぜひお読みください。正しく快適にお使いください。もし、手や腕、首、背中などに痛みやしびれ、だるさなどを感じるようになった場合は、早急に専門の医師などに相談することをお勧めします。

【衝撃からの保護】
本製品に、物を当てたり、落としたり、ぶついたり、踏むなどの衝撃を加えないでください。故障の原因となります。

【保管について】
本製品を保管する場所は、直射日光に当たらないでください。火災や感電、故障、けがの原因となります。

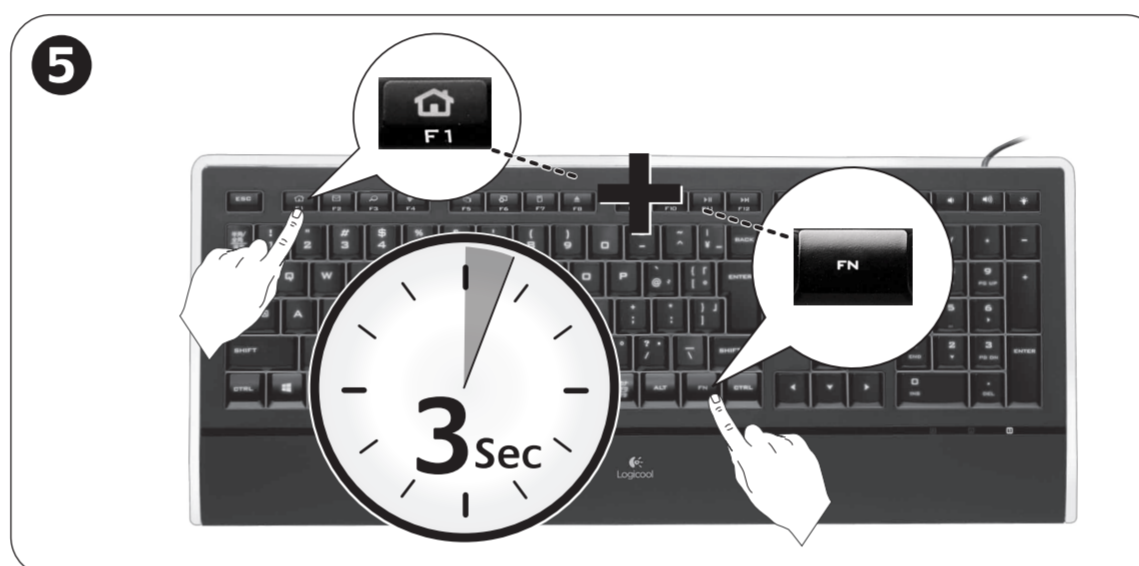
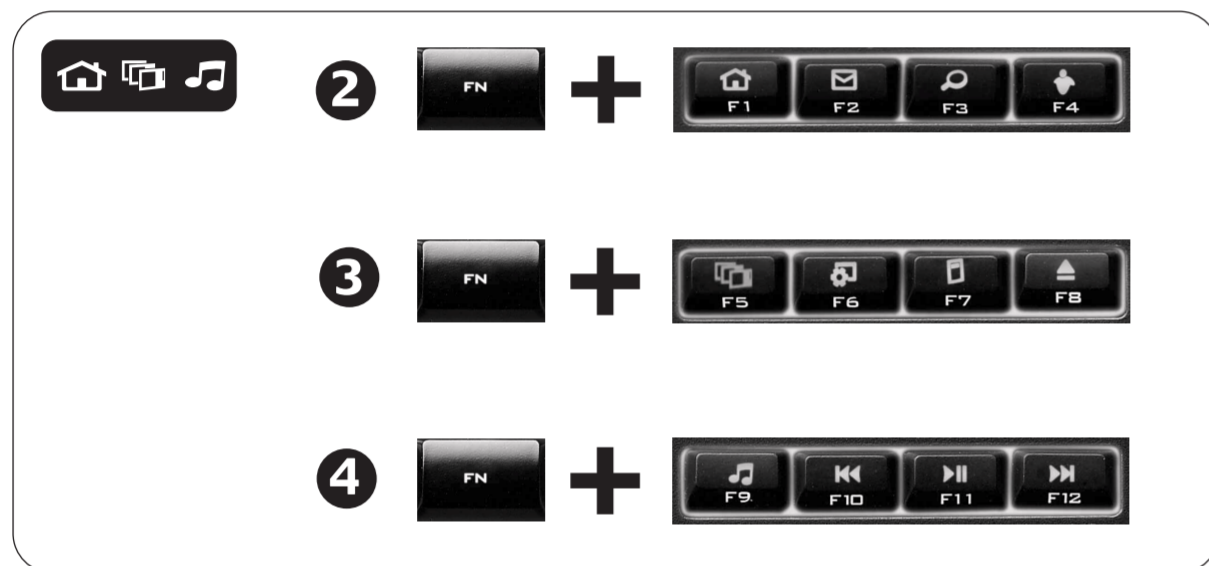
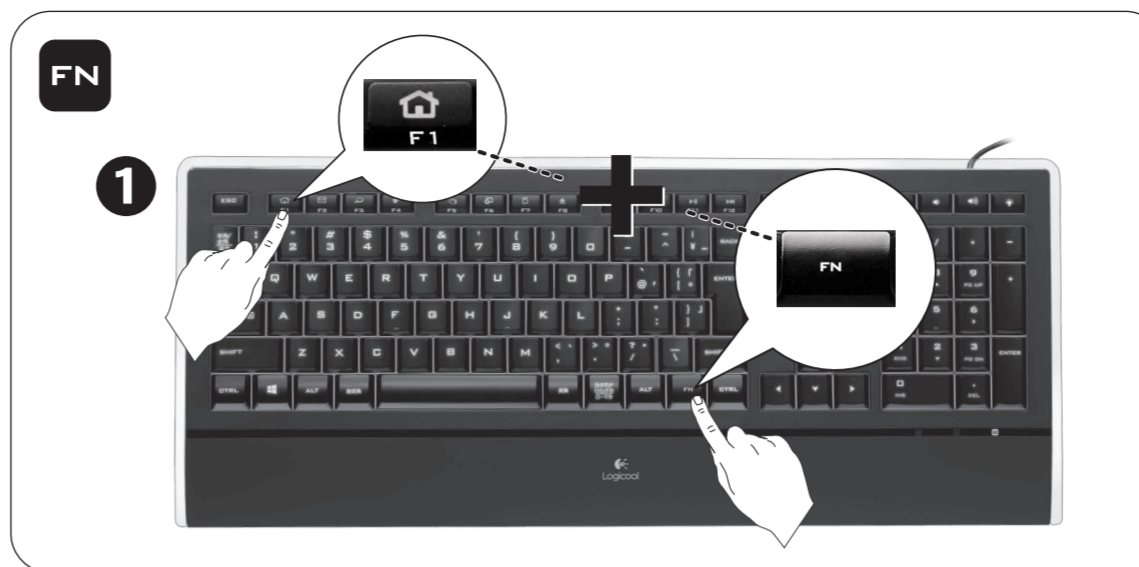
- ・直射日光の当たる場所
- ・湿度が高い場所
- ・温度変化の激しい場所
- ・静電気が発生しやすい場所
- ・平らでない、揺動するなど不安定な場所

【お取り扱いについて】
本製品の取り扱いについては、お読みください。また、熱い液体や布で拭かないでください。製品をいためたり、変色させる恐れがあります。シンナー、ベンジン、アルコールなどの揮発性の高い薬品ではふかないでください。



イルミネーション輝度調節機能

輝度は調節可能です。輝度調節キーを押すことで、4段階に変化します。



1 拡張Fキー

拡張Fキーをお使いいただくことで、アプリケーションの起動や、メディアプレーヤーのコントロールが便利に行えます。FNキーと一緒に押すことで、オレンジ色のアイコンで示された拡張機能をご利用いただけます。また、Fキーをほとんど使わない方はソフトウェアからの設定で、FNキーを押さなくても、Fキーだけで拡張機能をご使用いただくことも可能です。*

2 インターネットゾーン

Webアプリケーションを起動
FN+F1 標準のウェブブラウザを起動
FN+F2 標準のEメールアプリケーションを起動
FN+F3 サーチエンジンを起動*
FN+F4 インスタントメッセージまたはメールを起動*

3 コンビニエンスゾーン

以下の便利機能にダイレクトアクセス
FN+F5 アプリケーション間を切り替え*
FN+F6 ガジェットまたは設定を表示*
FN+F7 電卓を起動
FN+F8 CD-ROMをイジェクト

4 メディアゾーン

音楽や動画を簡単にコントロール
FN+F9 標準のメディアプレーヤーを起動
FN+F10 前のトラック
FN+F11 再生/一時停止
FN+F12 次のトラック

5 ソフトウェアの設定

ソフトウェアを使うことで、F1からF8までのキーに割り当てるアプリケーションまたは機能をカスタマイズできます。また、FNキーとFキーを同時に3秒長押しすることで、ソフトウェアの機能拡張設定画面を起動させることができます。

*SetPoint™ソフトウェアのインストールが必要です。
 ソフトウェアは以下よりダウンロード可能です。
www.logitech.co.jp/support/k740
 機能はWindows OSにより異なる可能性があります。

ご意見をお聞かせ下さい

ロジクール製品についてのお客様へのアンケートにご協力ください。
 製品の更なる向上のため活用させていただきます。

www.logitech.co.jp/ithink

製品サポート

ロジクールのホームページでは、ユーザー登録や製品の最新情報、製品のアップデートファイル、最新のトラブルシューティング等を提供していますので、ぜひご利用ください。
<http://www.logitech.co.jp>

カスタマーリレーションセンター

お買い上げの製品で何らかの不具合が発生したり、修理が必要な場合は、株式会社ロジクールのカスタマーリレーションセンターまで、電話やメールでご連絡ください。その際、前もって次のような情報を確認しておいていただけますと迅速に対応しやすくなりますので、ご理解とご協力のほどよろしくお願ひします。

- ・製品の保証書
- ・パソコン本体のメーカー名とモデル名、他に使用している周辺機器など
- ・Windowsのバージョンや、使用しているソフトウェアのバージョン
- ・障害内容

株式会社ロジクール カスタマーリレーションセンター

Tel:050-3786-2085

※電話受付時間 月曜～金曜 AM9:00～PM7:00 (祝祭日を除く)

※メールサポート <http://www.logitech.co.jp/contact>