



Logitech® Wireless Combo MK215  
罗技® 无线键鼠套装 MK215

Setup Guide  
设置指南





K220



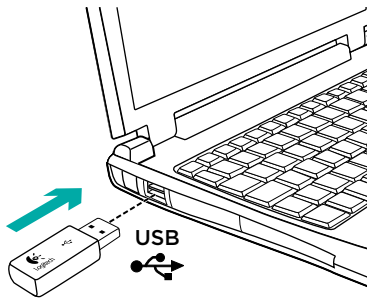
M150



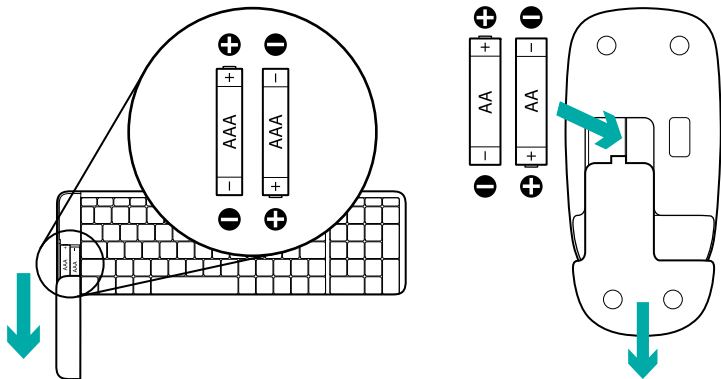
## Contents

<a href="#">English</a>	4	<a href="#">简体中文</a>	7
<a href="http://www.logitech.com/support">www.logitech.com/support</a>			10

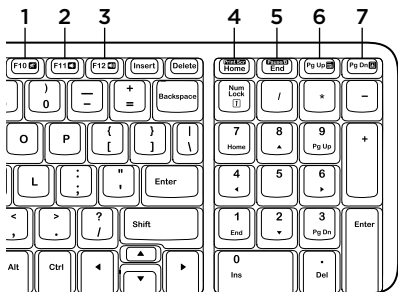
1



2



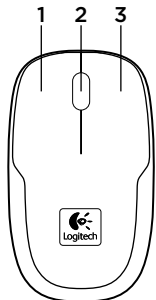
## Keyboard features



## Hotkeys

1. Mute
2. Volume Down
3. Volume Up
4. Print screen
5. Pause break
6. Context menu
7. Scroll lock

## Mouse features

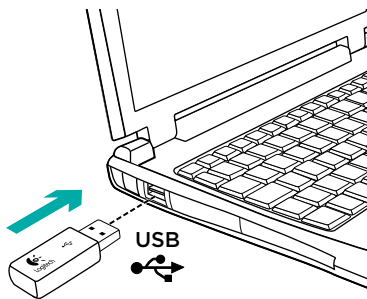


1. Left button
2. Scroll wheel
3. Right button

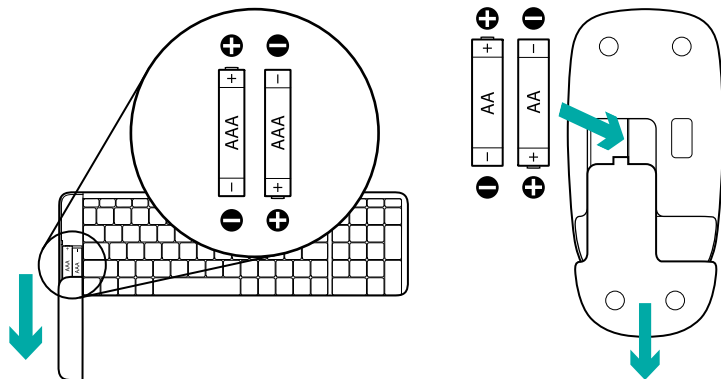
## Help with setup: keyboard and mouse are not working

- Check the orientation of the batteries inside the keyboard and mouse, or replace the batteries.
- Is the USB receiver securely plugged into a computer USB port? Try moving the USB receiver to a USB port closer to the keyboard and mouse.
- If the USB receiver is plugged into a USB hub, try plugging it directly into your computer.
- Remove any metal object between the receiver and the keyboard/mouse that may interfere with reception. Try using the mouse on a different surface.
- Restart the computer.
- If these suggestions don't work, download the Reconnection Utility from [http://www.logitech.com/connect\\_utility](http://www.logitech.com/connect_utility).

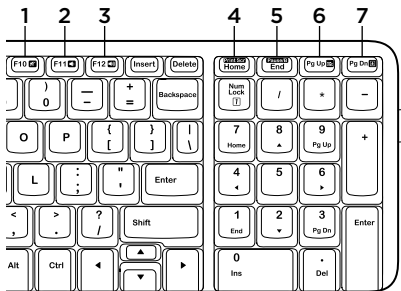
1



2



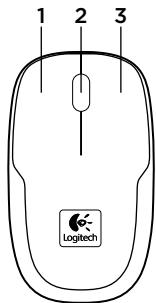
## 键盘功能



## 热键

1. 静音
2. 调低音量
3. 调高音量
4. 全屏截图
5. 中断暂停
6. 上下文菜单
7. 滚动锁定

## 鼠标功能



1. 左键
2. 滚轮
3. 右键



## 设置帮助:

### 键盘和鼠标不能正常工作

- 检查键盘和鼠标内电池的朝向，或者更换电池。
- USB 接收器是否已牢固插入电脑的 USB 端口？尝试将 USB 接收器移至离键盘和鼠标较近的 USB 端口。
- 如果 USB 接收器已插入 USB 集线器，则尝试将其直接插入电脑。
- 移除接收器与键盘/鼠标之间可能干扰接收的一切金属物体。尝试在不同表面上使用鼠标。
- 重新启动电脑。
- 如上述方法未能奏效，请从 [http://www.logitech.com/connect\\_utility](http://www.logitech.com/connect_utility) 下载 Reconnection Utility。

产品中有毒有害物质或元素的名称及含量  
根据中国<<电子信息产品污染控制管理办法>>

有毒有害物质或元素 Toxic or Hazardous Substances and Elements						
部件名称 Parts Name	铅 (Pb)	汞 (Hg)	镉 (Cd)	六价铬 (Cr(VI))	多溴联苯 (PBB)	多溴二苯醚 (PBDE)
电缆线/电源 Cable/Adaptor	X	O	O	O	O	O
电路板组件 PWAs	X	O	O	O	O	O
塑料/其它部件 Plastic/Others parts	O	O	O	O	O	O
玻璃部件 Glass parts	X	O	O	O	O	O
金属部件 Metal parts	X	O	O	O	O	O
电池 Battery	X	O	O	O	O	O

O = 表示该有害物质在该部件所有均质材料中的含量均在SJ/T 11363-2006标准规定的限量要求以下。  
X = 表示该有害物质至少在该部件的某一均质材料中的含量超出SJ/T 11363-2006标准规定的限量要求。  
表中标有 "X" 的所有部件均符合欧盟RoHS Recast法规 - 2011/65/EU指令。  
此表显示 "罗技科技有限公司" 的电子产品信息部件中何处存在这些有毒有害物质。请注意, 并非内装产品都包含上述所有部件。  
注: 环保使用期限的参考标准, 取决于产品正常工作的温度和湿度等条件。





[www.logitech.com](http://www.logitech.com)

© 2013 Logitech. All rights reserved. Logitech, the Logitech logo, and other Logitech marks are owned by Logitech and may be registered. All other trademarks are the property of their respective owners. Logitech assumes no responsibility for any errors that may appear in this manual. Information contained herein is subject to change without notice.

版权所有 © 2013 年罗技。罗技、罗技标志、Logitech 和其他罗技商标均归罗技所有，并或已注册。所有其他商标均是其各自所有者的财产。罗技对于本手册中可能出现的任何错误不承担任何责任。本手册中包含的信息如有更改，恕不事先通知。

621-000258.002