

POP HOME SWITCH

Starter Pack Setup Guide



logitech®

THINGS YOU'LL NEED TO BEGIN

Wi-Fi internet connection

iOS or Android™ phone:

- iPhone 5 or later and iPod 5th Gen or later with iOS 9 or higher
- Android phone with Android 4.4 or higher and *Bluetooth®* Smart

SETTING UP YOUR POP HOME SWITCH

Download the Logitech Pop app from the App Store or Google Play.

Plug in the bridge in the center of your home.

Launch the app for a guided setup.

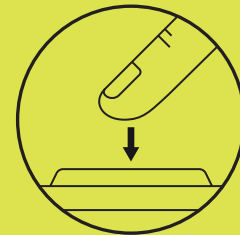
EASY INSTALL — NO TOOLS OR WIRES

Use your Pop Home Switch anywhere in your home. You can mount your Pop Home Switch to a wall or countertop. Just stick the double-sided mounting tape on a clean, smooth surface and then place your Pop Home Switch on the tape, hold it in place for 20 seconds, and you're done. It's easy to move your Pop Home Switch — just twist to pull the switch off the wall.

To clean your Pop Home Switch, use a damp cloth with soap and water or rubbing alcohol.

RECIPES MAKE COMPLEX CONTROL SIMPLE

Use recipes to combine multiple devices and control them with simple gestures.



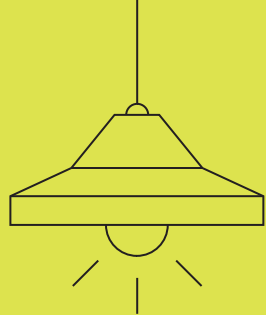
Example recipes:

- **Single click**
Switch the lights in a room on/off to a preset brightness and color.
- **Double click**
Start a scene with lights dimmed to a warm color, blinds half way down, and Sonos playing your favorite songs.
- **Long press**
Create a recipe for specific areas of your home such as 'back of house.' Turn on/off outdoor lights, shut the blinds, and activate door locks.

For more information go to logi.com/support/pop. © 2016 Logitech. All rights reserved. Logitech, Logi and other Logitech marks are owned by Logitech and may be registered. The *Bluetooth®* word mark and logos are registered trademarks owned by Bluetooth SIG, Inc. and any use of such marks by Logitech is under license. All other trademarks are the property of their respective owners.

INTERRUPTEUR POP

Guide d'installation du pack de démarrage



logitech®

620-007207.005

POINTS À CONNAÎTRE POUR COMMENCER

Connexion Internet Wi-Fi

Téléphone iOS ou Android™:

- iPhone 5 ou version ultérieure et iPod 5G ou version ultérieure avec iOS 9 ou version ultérieure
- Téléphone Android avec Android 4.4 ou version ultérieure et *Bluetooth*® Smart

CONFIGURATION DE VOTRE INTERRUPTEUR POP

Téléchargez l'application Logitech Pop à partir de l'App Store ou de Google Play.

Branchez le pont au centre de votre maison.

Lancez l'application pour une installation guidée.

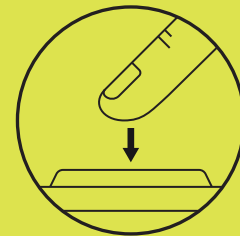
INSTALLATION FACILE: SANS OUTILS NI CÂBLES

Utilisez votre interrupteur Pop partout chez vous. Vous pouvez installer votre interrupteur Pop sur un mur ou un comptoir. Il vous suffit d'appliquer l'adhésif de fixation double-face sur une surface propre et lisse, puis de placer l'interrupteur sur l'adhésif et de le maintenir en place pendant 20 secondes. Votre interrupteur Pop est facile à déplacer, il vous suffit de le pivoter pour le décrocher du mur.

Pour nettoyer votre interrupteur Pop, utilisez un chiffon humide avec du savon et de l'eau, ou de l'alcool.

DES PROGRAMMES QUI VOUS SIMPLIFIENT LA VIE

Utilisez divers programmes pour combiner plusieurs dispositifs et les contrôler à l'aide de simples gestes.



Exemples de programme:

- **Pression simple**
Allumez ou éteignez les lumières d'une pièce particulière dont la luminosité et la couleur ont été préréglées.
- **Deux pressions**
Tamisez la lumière, abaissez les stores et enclenchez la lecture de vos chansons préférées sur Sonos.
- **Pression longue**
Créez un programme pour des zones particulières de votre maison comme «arrière de la maison». Allumez ou éteignez les lumières extérieures, fermez les stores et activez le verrouillage des portes.

Pour plus d'informations, rendez-vous sur le site logi.com/support/pop. © 2016 Logitech. Tous droits réservés. Logitech, Logi et les autres marques Logitech sont la propriété de Logitech et sont susceptibles d'être déposées. La marque et les logos *Bluetooth*® sont des marques déposées détenues par Bluetooth SIG, Inc. et sont utilisés par Logitech sous licence. Toutes les autres marques sont la propriété exclusive de leurs détenteurs respectifs.