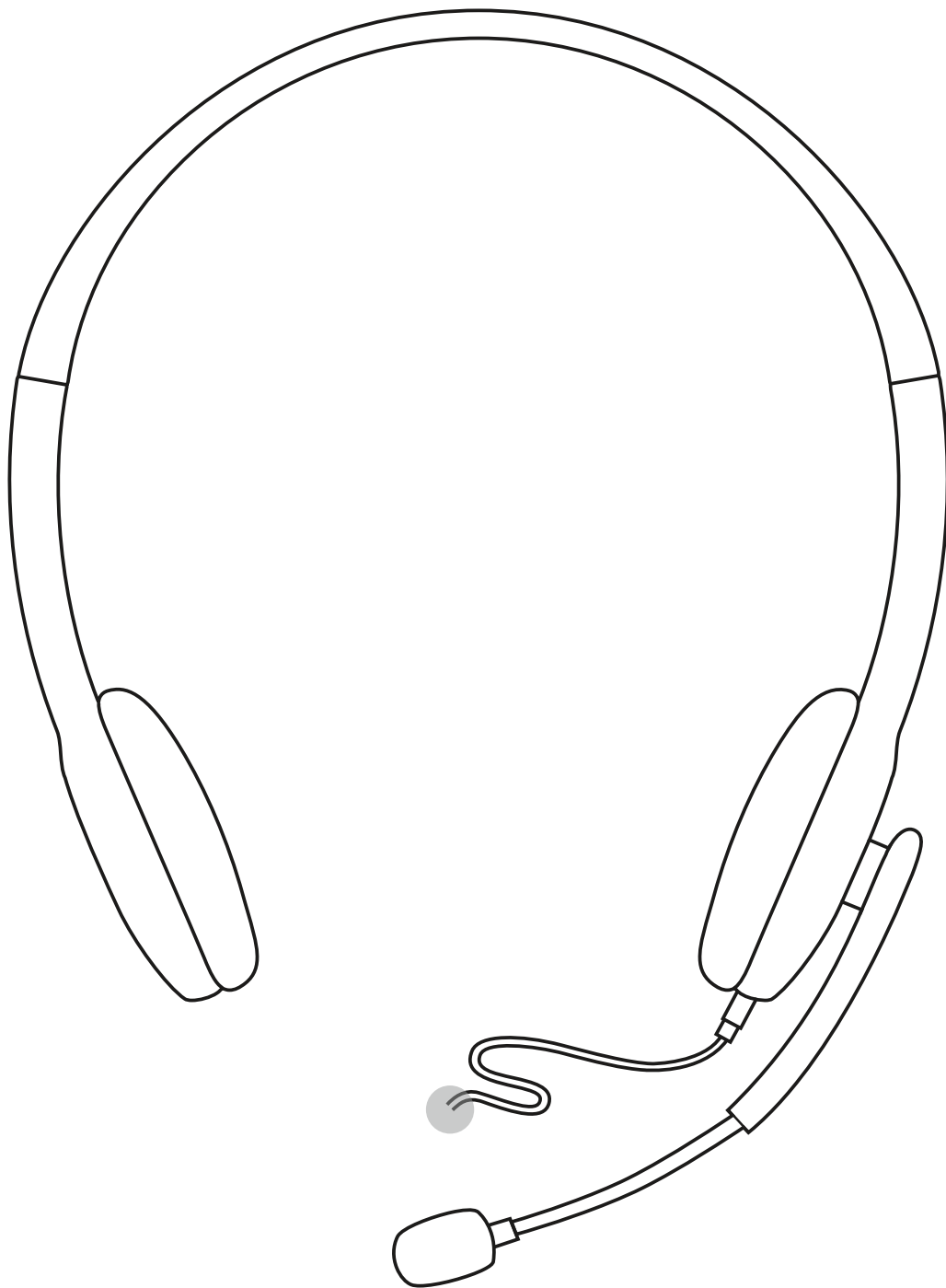


ステレオヘッドセットH111

完全セットアップガイド



logicool®

製品について



ヘッドセットの接続

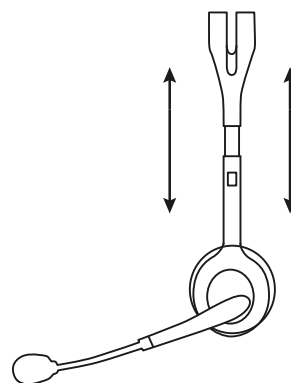
3.5mmジャックを、パソコン、スマートフォンまたはタブレットの3.5mm (ヘッドフォン) 入力に差し込みます。



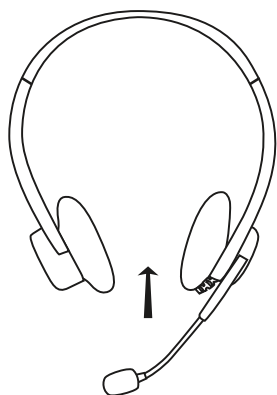
ヘッドセットのフィット

1. ヘッドセットのサイズを調節するには、快適な装着感になるまでヘッドバンドを上下に移動させます。
2. 口と同じ高さになり、音声を適切にキャプチャできるようにするまで、フレキシブル マイク ブームを上下と内外に移動させます。
3. 使用しない時はブームを回転させて、邪魔にならない位置に移動させることができます。

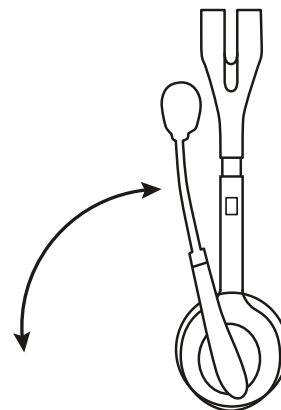
1



2



3



製品サポート

ロジクールホームページでは、ユーザー登録や製品の最新情報、製品のアップデートファイル、最新のトラブルシューティング等を提供していますので、ぜひご利用ください。

<http://www.logicool.co.jp>

カスタマーサポート

株式会社ロジクール カスタマーサポートページをご覧ください。

support.logicool.co.jp

www.logicool.co.jp/support/H11