

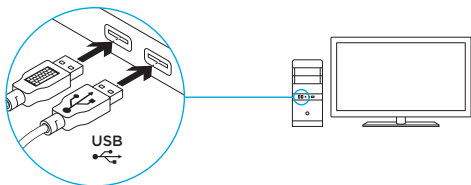
G813

RGBメカニカルゲーミングキーボード



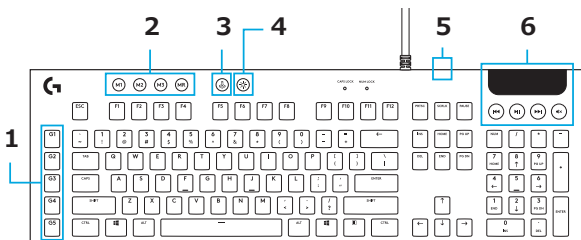
logicool 

LIGHTSPEED接続



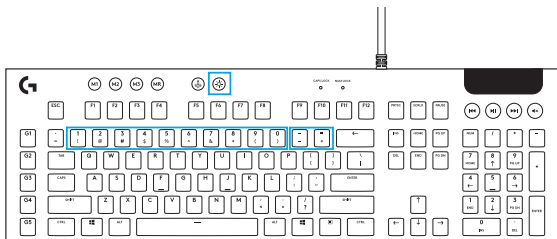
www.logicool.co.jp/support/G813

キーボードの各部説明



1. Gキー
2. モードスイッチ
3. ゲームモード
4. 輝度
5. USBパススルー
6. メディアコントロール

キーボードの各部説明 - ライト機能

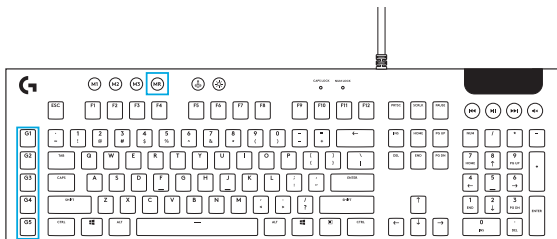


G HUBソフトウェアで設定できるライティング機能に加えて、G813ではオンボードのライティングエフェクトも利用できます。エフェクトを選択するには、輝度ボタンを押しながら各エフェクトに割り当てられたキーボードの番号キーを押します。

- 輝度 + 1キー：色ウェーブ (左から右)
- 輝度 + 2キー：色ウェーブ (右から左)
- 輝度 + 3キー：色ウェーブ (中心から外側)
- 輝度 + 4キー：色ウェーブ (下から上)
- 輝度 + 5キー：色サイクル
- 輝度 + 6キー：リップル
- 輝度 + 7キー：ブリージング
- 輝度 + 8キー：ユーザー定義のライティング
- 輝度 + 9キー：ユーザー定義のライティング
- 輝度 + 0キー：シアンブルー
- 輝度 + マイナス (-) キー：エフェクトを減速
- 輝度 + プラス (+) キー：エフェクトを加速

ユーザー定義のエフェクトは、G HUBを使ってキーボードに保存します。

キーボードの各部説明 - Gキー



- 5つのプログラム可能なGキーと3つのMキーを使って、1ゲームにつき最大15種類の独自機能(ボタン割り当てやマクロ)を設定できます。
- Gキーは、Logicool G HUBソフトウェアでカスタマイズできます。
- マクロの登録：
 1. MRキーを押します。
 2. Gキーを押します。
 3. 登録するキーを入力します。
 4. MRキーを押します。
 - 同じGキーに2つ目のマクロを登録するには、M2を押してから手順1~4を実行します。
 - 3つ目のマクロを登録するには、M3を押してから手順1~4を実行します。

Logicool G HUBソフトウェアを gaming.logicool.co.jp/ja-jp/innovation/g-hub.htmlからダウンロードしてインストールします。

ゲームモードボタン



このボタンを押すと標準のWindowsキーとメニューキーが無効になるので、ゲーム中にWindowsのスタート画面が開いてプレイが妨げられることはありません。ゲームモード中はゲームモードLEDが点灯します。

キーボードのバックライト



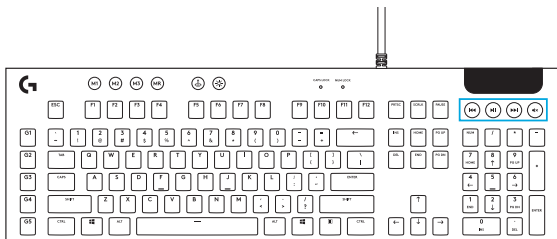
キーボードの輝度は、キーボードの輝度ボタンで切り替えます。

オンボード メモリ



G813にはオンボードプロフィールを3つまで保存できます。プロフィールを保存するにはG HUBソフトウェアが必要です。プロフィールにアクセスするには、キーボードをオンボードモードにしてからM1、M2またはM3を押します（G HUBソフトウェアが起動していないか、インストールされていない場合）。プロフィールは、G HUBソフトウェアで選択することも可能です。

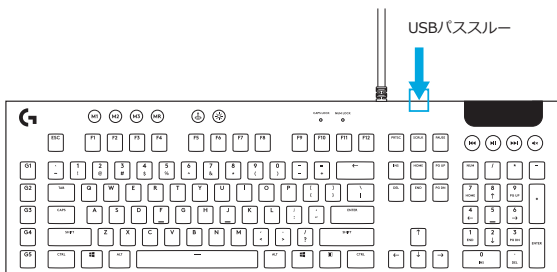
キーボードの各部説明 - メディアコントロール



G813の右上隅にはメディアコントロールがあります。

- 音量ローラー - パソコンでアクティブになっているオーディオの音量を調整できます。
- 戻る - トラックの先頭または前のトラックにジャンプします (アプリケーションによって異なります)。
- 再生/一時停止 - オーディオまたはビデオの再生を開始/一時停止します。
- 進む - トラックの最後または次のトラックにジャンプします (アプリケーションによって異なります)。
- ミュート - オーディオを消音にします。

キーボードの各部説明 - USBパススルー



- G813のケーブルの横には、他のUSBデバイスを接続するのに便利なUSBポートがあります。



製品サポート

ロジクールホームページでは、ユーザー登録や製品の最新情報、製品のアップデートファイル、最新のトラブルシューティング等を提供していますので、ぜひご利用ください。

<http://www.logicool.co.jp>

カスタマーサポート

株式会社ロジクール カスタマーサポートページをご覧ください。

support.logicool.co.jp

logicool.co.jp/support/G813

© 2019 Logitech, Logicool. All rights reserved. 株式会社ロジクールは、Logitech Groupの日本地域担当の日本法人です。LogiおよびLogicoolロゴはLogitech Europe S.A.および/または米国およびその他の国における関連会社の登録商標です。その他の商標はすべて、それぞれの所有者の財産です。ロジクールは、このマニュアルに存在する可能性のある誤記に対して一切責任を負うことはありません。ここに記載されている情報は予告なく変更される場合があります。

WEB-621-001404.002