

logitech



# ΑΠΛΟΣ ΤΡΟΠΟΣ ΚΟΙΝΗΣ ΧΡΗΣΗΣ ΠΕΡΙΕΧΟΜΕΝΟΥ ΓΙΑ ΚΑΘΕ ΑΙΘΟΥΣΑ.

## Logitech Screen Share

Το Logitech® Screen Share προσφέρει έναν εύκολο τρόπο κοινής χρήσης περιεχομένου από οποιονδήποτε υπολογιστή σε μια αίθουσα διασκέψεων μέσω ενσύρματης σύνδεσης. Απλώς συνδέστε ένα laptop ή tablet μέσω HDMI, για να ξεκινήσετε τη διαδικασία κοινής χρήσης: δεν χρειάζεται να εγκαταστήσετε λογισμικό, να καταχωρήσετε κάποιον κωδικό πρόσβασης ή να συνδεθείτε στο Internet. Οι συμμετέχοντες που βρίσκονται στην αίθουσα μπορούν να συνδέουν εναλλάξ τις συσκευές τους για τη μετάδοση περιεχομένου χωρίς διακοπές.

Χάρη στη συσκευή αποτύπωσης HDMI και τη συνοδευτική εφαρμογή για τον υπολογιστή της αίθουσας διασκέψεων, το Screen Share προβάλλει περιεχόμενο στην οθόνη της αίθουσας, το οποίο μπορούν να δουν όλοι όσοι βρίσκονται στην αίθουσα και να κοινοποιηθεί σε όλες τις υπηρεσίες συσκέψεων ή τηλεδιάσκεψης. Για συσκευές χωρίς έξοδο HDMI, απλώς συνδέστε έναν κατάλληλο προσαρμογέα. Με αυτόν τον τρόπο μπορείτε να κάνετε κοινή χρήση περιεχομένου από τις περισσότερες συσκευές, όπως smartphone, tablet, κάμερες και συσκευές αναπαραγωγής πολυμέσων.

Το Screen Share συνδυάζει μια γνώριμη και απλή ροή παρουσίασης με την απόλυτη αξιοπιστία και την υψηλή απόκριση. Με προηγμένη τεχνολογία σε μια συσκευή μικρού μεγέθους την οποία μπορείτε να τοποθετήσετε με τέτοιο τρόπο ώστε να μην φαίνεται, το Screen Share είναι εύκολο στην εγκατάσταση, απλό στη χρήση και αρκετά οικονομικό, για να χρησιμοποιείται σε όλες τις αίθουσες διασκέψεων.

### ΠΡΟΔΙΑΓΡΑΦΕΣ ΠΡΟΪΟΝΤΟΣ

#### Συσκευή Screen Share

Κωδικός προϊόντος # 939-001553  
UPC: 097855135933

### ΔΙΑΣΤΑΣΕΙΣ ΚΑΙ ΒΑΡΟΣ ΠΡΟΪΟΝΤΟΣ

#### Διαστάσεις

14,2 x 24,7 x 83 mm  
30 g

#### Μήκος καλωδίου

250 mm

### ΠΕΡΙΕΧΟΜΕΝΑ ΣΥΣΚΕΥΑΣΙΑΣ

Συσκευή Screen Share  
Τεκμηρίωση  
Αυτοκόλλητη ταινία  
Βάσεις διαχείρισης καλωδίων

### ΤΕΧΝΙΚΕΣ ΠΡΟΔΙΑΓΡΑΦΕΣ

Βίντεο HD 1080p με έως και 30 καρέ το δευτερόλεπτο + ήχος μέσω HDMI

#### Είσοδος/Έξοδος

Είσοδος: HDMI 1.4a και νεότερες εκδόσεις  
Έξοδος: USB3.0 ή USB2.0

#### Άλλο

Τροφοδοσία μέσω USB  
Λυχνία LED κατάστασης

#### Απόδοση

Είσοδος: 1280 x 720 (720p) ή 1920 x 1080 (1080p),  
έως 60 fps

Έξοδος: 1920 x 1080 (1080p) στα 30 fps

Ήχος: 48 KHz/ 16 bit PCM

Καθυστερήση εξοπλισμού: < 10 ms

### ΑΠΑΙΤΗΣΕΙΣ ΣΥΣΤΗΜΑΤΟΣ

Windows® 7, Windows 8.1 ή Windows 10  
Mac OS X® 10.10 ή νεότερες εκδόσεις

### ΕΓΓΥΗΣΗ

Διετής περιορισμένη εγγύηση υλικού


**ΑΜΕΣΗ ΚΟΙΝΗ ΧΡΗΣΗ**

Απλώς συνδέστε το και κάντε την παρουσίαση από το laptop, το smartphone ή το tablet σας.

Ξεχάστε τους συνεχείς ελέγχους του αναγνωριστικού σύσκεψης ή του κωδικού αντιστοίχισης.

Και αφήστε πίσω σας την ταλαιπωρία με την επιλογή πηγών εισόδου και τη χρήση τηλεχειριστηρίων.

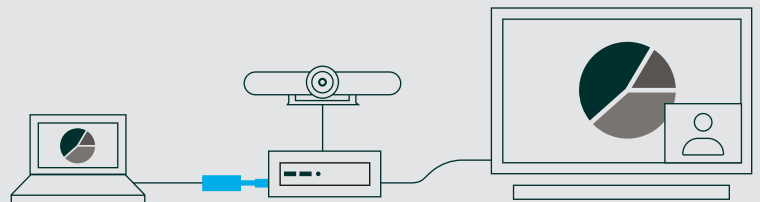
Δεν χρειάζεται να εγκαταστήσετε λογισμικό ή να συνδεθείτε στο internet. Απλώς συνδέστε το και ξεκινήστε την παρουσίαση

**ΚΟΙΝΗ ΧΡΗΣΗ ΣΕ ΤΗΛΕΔΙΑΣΚΕΨΕΙΣ**

Το Logitech Screen Share λειτουργεί με τα Zoom, Skype for Business, WebEx, BlueJeans και άλλες υπηρεσίες συσκέψεων που υποστηρίζουν την κοινή χρήση περιεχομένου.

Η ConferenceCam της αίθουσας παραμένει ενεργή, ώστε οι παρευρισκόμενοι να μπορούν να μοιράζονται περιεχόμενο και ταυτόχρονα να είναι ορατοί και να ακούγονται.

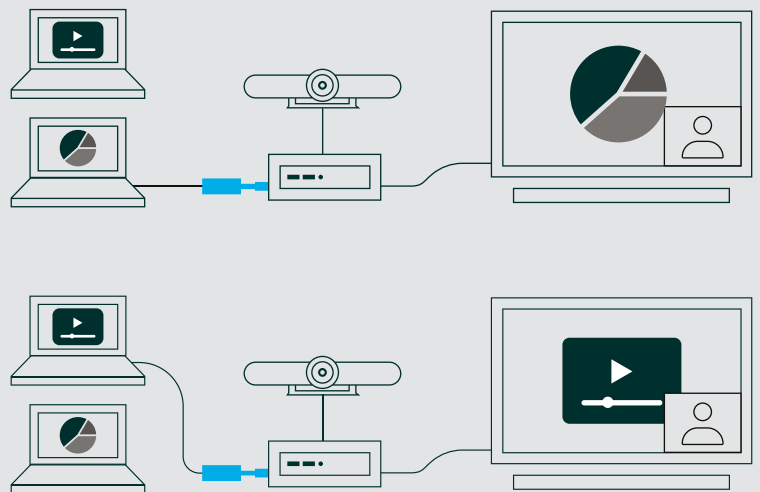
Η εφαρμογή Screen Share εκτελείται στον υπολογιστή της αίθουσας (Windows ή Mac) για εύκολη κοινή χρήση σε συσκέψεις μέσω Internet.

**ΔΩΣΤΕ ΤΟ ΣΤΟΝ ΕΠΟΜΕΝΟ ΓΙΑ ΝΑ ΣΥΝΔΕΘΕΙ**

Οι παρευρισκόμενοι μπορούν να αναλαμβάνουν εύκολα το ρόλο του παρουσιαστή εναλλάξ χωρίς καθυστερήσεις ή διακοπές.

Απλώς αποσυνδέστε το καλώδιο HDMI από τη μία συσκευή και δώστε το στον επόμενο παρουσιαστή.

Το Logitech Screen Share αναγνωρίζει αυτόματα τη νέα σύνδεση HDMI



\* Η εφαρμογή Logitech Screen Share εκτελείται στον υπολογιστή της αίθουσας και μπορείτε να την κατεβάσετε από τη διεύθυνση [www.logitech.com/support/screenshareapp](http://www.logitech.com/support/screenshareapp).