

logitech



SEMPLICE CONDIVISIONE DI CONTENUTI PER OGNI STANZA.

Logitech Screen Share

Logitech® Screen Share aggiunge la condivisione intuitiva di contenuti via cavo ai computer dedicati delle sale riunioni. È sufficiente collegare un laptop o un tablet tramite HDMI per avviare la condivisione: non è necessario installare software, inserire un passcode né connettersi a Internet. I partecipanti presenti in sala possono collegare a turno i propri dispositivi per lo streaming di contenuti senza interruzioni.

La soluzione Screen Share, con un dispositivo di acquisizione HDMI e un'applicazione integrata per il computer della sala riunioni, proietta i contenuti sul display della sala, dove può essere visualizzato dai presenti o condiviso in qualsiasi servizio di videoconferenza o gestione riunioni. Per i dispositivi senza output HDMI, è sufficiente collegare un adattatore idoneo. Ciò consente di condividere contenuti dalla maggior parte dei dispositivi, inclusi smartphone, tablet, fotocamere e lettori multimediali.

Screen Share combina un'operatività plug-and-present intuitiva con il massimo grado di affidabilità e prestazioni. Screen Share è facile da installare e usare. Il costo contenuto consente di implementare la soluzione in tutte le sale riunioni.

CARATTERISTICHE TECNICHE

Dispositivo Screen Share
N. parte: 939-001553
UPC: 097855135933

DIMENSIONI DEL PRODOTTO E PESO

Dimensioni
14,2 x 24,7 x 83 mm
30 g

Lunghezza cavo
250 mm

CONTENUTO DELLA CONFEZIONE

Dispositivo Screen Share
Documentazione
Fissaggio a velcro
Supporti per la gestione dei cavi

SPECIFICHE TECNICHE

Video HD a 1080p fino a 30 fotogrammi al secondo e audio su HDMI

Ingresso/uscita
Ingresso: HDMI 1.4a e versioni successive
Uscita: USB 3.0 o USB 2.0

Altro
Alimentazione su USB
LED di stato

Prestazioni
Ingresso: 1280 x 720 (720p) o 1920 x 1080 (1080p) fino a 60 fps
Uscita: 1920 x 1080 (1080p) a 30 fps
Audio: 48 KHz/16 bit PCM
Latenza hardware: < 10 ms

REQUISITI DI SISTEMA

Windows® 7, Windows 8.1 o Windows 10
Mac OS X® 10.10 o versioni successive

GARANZIA

2 anni di garanzia limitata sull'hardware


CONDIVISIONE Istantanea

È sufficiente connettersi e iniziare la presentazione da laptop, smartphone o tablet.

Non è più necessario controllare continuamente l'ID riunione o il codice di accesso.

Nessun armeggiare con sorgenti di ingresso e telecomandi.

Nessuna installazione software o connessione a Internet: basta connettere il dispositivo e iniziare la presentazione.

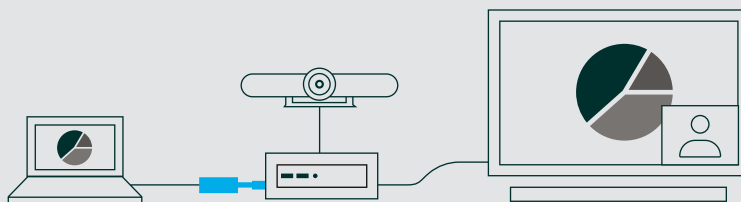


CONDIVISIONE IN VIDEOCONFERENZA

Logitech Screen Share funziona con Zoom, Skype for Business, WebEx, BlueJeans e altri servizi di videoconferenza che supportano la condivisione dei contenuti.

La videocamera per videoconferenze nella sala resta attiva e i relatori possono condividere contenuti ed essere visti e ascoltati allo stesso tempo.

L'applicazione Screen Share viene eseguita sul computer della sala (Windows o Mac) per una facile condivisione durante le riunioni online.

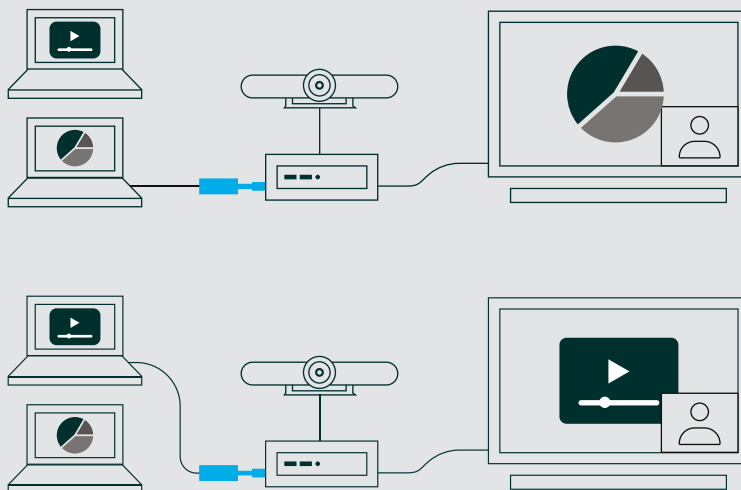


PASSA IL CAVO E CONNETTI

I relatori possono intervenire senza ritardi o interruzioni.

È sufficiente scollegare il cavo HDMI da un dispositivo e passarlo al relatore successivo.

Logitech Screen Share riconosce automaticamente la nuova connessione HDMI.



* L'applicazione Logitech Screen Share viene eseguita nel computer della sala riunioni e può essere scaricata da www.logitech.com/support/screenshareapp.