

logitech



ENKELT INNHOOLD DELING FOR ETHVERT ROM.

Logitech Screen Share

Logitech® Screen Share tilbyr enkel, kablet innholdsdeling til alle datamaskiner som brukes spesielt i konferanserom. Bare koble til en bærbar PC eller et nettbrett via HDMI for å begynne å dele. Du trenger ikke å installere programvare, skrive inn et passord eller koble til Internett. Deltakerne i rommet kan enkelt skifte på å plugge inn enhetene sine for å strøme innhold uten avbrudd.

Screen Share drives av en HDMI-opptaksenhet og en tilhørende app for konferansedatamaskinen. Løsningen spiller innhold på en skjerm i konferanserommet for å dele det med andre eller dele det via en annen møte- eller videokonferansetjeneste. For enheter som ikke har en innebygd HDMI-port, kobler du bare til en egnet adapter. På denne måten kan du dele innhold fra de fleste enheter, inkludert smarttelefoner, nettbrett, kameraer og mediespillere.

Screen Share kombinerer en velkjent arbeidsflyt for å plugge inn og begynne å presentere, med bunnsolid pålitelighet og responsiv ytelse. Fullpakket med avansert teknologi i en liten pakke – Screen Share installeres på et blunk og er brukervennlig og rimelig nok til å kunne brukes i alle konferanserom.

PRODUKTSPEKIFIKASJONER

Screen Share-enhet

Artikkelnummer: 939-001553
UPC: 097855135933

PRODUKTMÅL OG VEKT

Mål

14,2 x 24,7 x 83 mm
30 g

Kabellengde

250 mm

I ESKEN

Screen Share-enhet
Veiledning
Borrelås
Fester for ledningshåndtering

TEKNISKE SPEKIFIKASJONER

1080p HD-video ved opptil 30 bilder per sekund
+ lyd via HDMI

Inngang/utgang

Inngang: HDMI 1.4a og nyere
Utgang: USB3.0 eller USB2.0

Annet

Forsynes via USB
Statuslampe

Ytelse

Inngang: 1280 x 720 (720p) eller 1920 x 1080 (1080p),
opptil 60 fps

Utgang: 1920 x 1080 (1080p), ved 30 fps

Lyd: 48 kHz/16-biters PCM

Maskinvareventetid: < 10 ms

SYSTEMKRAV

Windows® 7, Windows 8.1 eller Windows 10
Mac OS X® 10.10 eller høyere

GARANTI

2 års begrenset maskinvaregaranti

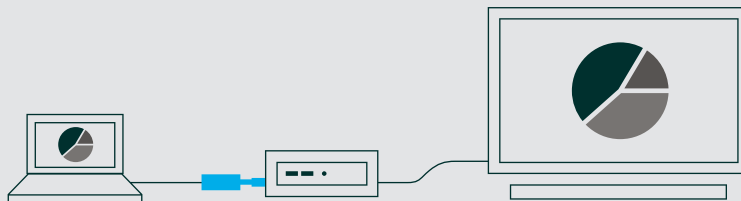
ØYEBLIKKELIG DELING

Bare koble til og presenter fra den bærbare PC-en, nettbrettet eller smarttelefonen.

Du trenger ikke lenger å sjekke møte-ID-er og sammenkoblingskoder gjentatte ganger.

Og ingen flere problemer med inngangskilder og fjernkontroller.

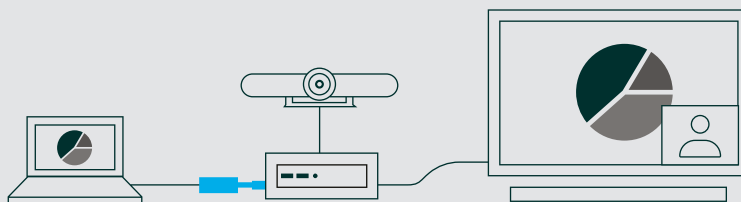
Programvareinstallasjon og Internett-tilkobling er ikke nødvendig, du bare plugger inn og setter i gang.

**DELE I VIDEOMØTER**

Logitech Screen Share fungerer med Zoom, Skype for Business, WebEx, BlueJeans og andre møtetjenester som støtter innholdsdeling.

I tillegg er rommets video og lyd fremdeles aktive slik at presentatører kan dele innhold samtidig som de både sees og høres.

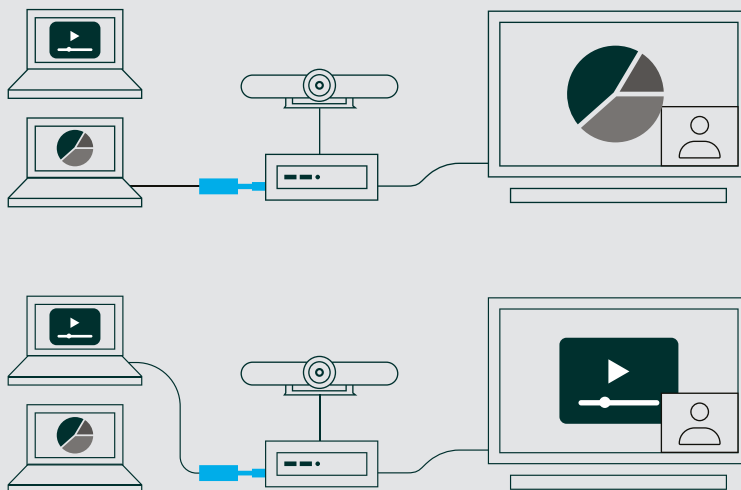
Screen Share-programmet kjører på datamaskinen (Windows eller Mac) i møterommet så du enkelt kan dele innhold under nettmøter.

**BARE SEND KABELN VIDERE OG KOBLE TIL**

Det er enkelt å bytte mellom presentatører uten forsinkelser eller avbrudd.

Du bare kobler HDMI-kabelen fra en enhet og sender den til neste presentatør.

Logitech Screen Share gjenkjenner automatisk den nye HDMI-tilkoblingen.



* Logitech Screen Share kjører på konferansedatamaskinen og kan lastes ned fra www.logitech.com/support/screenshareapp.

Hvis du ønsker å bestille et produkt eller har spørsmål, kan du kontakte en forhandler etter eget valg.

Logitech Europe S.A., EPFL - Quartier de l'Innovation, CH-1015 Lausanne

© 2018 Logitech. Logitech, Logitech-logoen og andre Logitech-merker tilhører Logitech og kan være registrerte. Alle andre varemerker tilhører sine respektive eiere. Logitech påtar seg ikke noe ansvar for eventuelle feil som måtte forekomme i denne publikasjonen. All informasjon om produkt, prising og funksjoner i dette dokumentet kan endres uten varsel.