

logitech®

# CONEXÃO SIMPLES PARA OS SEUS CONTEÚDOS.



## Logitech Screen Share

O Logitech® Screen Share adiciona compartilhamento de conteúdo fácil a qualquer computador de sala de conferência. Basta conectar um laptop ou tablet via HDMI para começar, sem necessidade de instalação, senha ou conexão com a internet. Os participantes da sala se revezam facilmente e conectam seus softwares de instalação, transmitindo o conteúdo sem interrupções.

Alimentado pela porta HDMI e pelo software para o computador da sala de conferência, o Screen Share projeta o conteúdo na tela, podendo ser visto por outros e compartilhado em qualquer reunião ou videoconferência. Já em dispositivos sem saída HDMI, basta conectar um adaptador para compartilhamento com a maioria dos dispositivos como: smartphones, tablets, câmeras e players de mídia.

O Screen Share combina um fluxo de trabalho plug-and-present de alta confiabilidade e desempenho. Simples de usar, acessível e com tecnologia avançada suficiente para implantar em qualquer sala de conferência.

### ESPECIFICAÇÕES DO PRODUTO

#### Screen Share Device

Part #: 939-001553

UPC: 097855135933

### DIMENSÕES + PESO DO PRODUTO

#### Dimensões

14.2 mm x 24.7 mm x 83 mm

0.56" x 0.97" x 3.27"

30g / 1.1 oz

#### Comprimento do cabo

250 mm / 9.84"

### CONTEÚDO DA EMBALAGEM

Aparelho Screen Share

Documentação

Fecho de Velcro

Organizador de cabos

### FICHA TÉCNICA

1080p HD vídeo até 30 frames por segundo  
vídeo + áudio por HDMI

#### Entrada/Saída

Entrada: HDMI 1.4a e mais

Saída: USB3.0 ou USB2.0

#### Outros

Carregado por USB

Status LED

#### Performance

Entrada: 1280 x 720 (720p) or 1920 x 1080  
(1080p), até 60 fps

Saída: 1920 x 1080 (1080p) at 30 fps

Áudio: 48 KHz/ 16-bit PCM

Latência de hardware: < 10ms

### SISTEMAS REQUERIDOS

Windows 7®, Windows 8.1® ou Windows  
10® Mac OS X® 10.10 ou superior

### GARANTIA

Limite de garantia de até 2 anos.

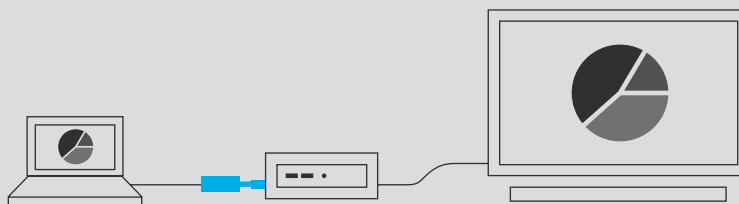
## COMPARTILHAMENTO INSTANTÂNEO

Apenas conecte seu laptop, smartphone ou tablet e apresente.

Não é preciso verificar mais de uma vez o ID da reunião ou o código de emparelhamento.

Sem perda de tempo em tentativas com fontes de entrada ou controles remotos.

Não é necessária instalação de softwares, senha ou conexão com a internet.

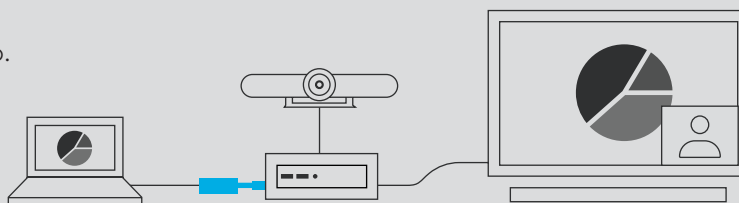


## COMPARTILHE AS REUNIÕES DE VÍDEO

O Logitech Screen Share é compatível com Zoom, Skype for Business, WebEx, BlueJeans e outros serviços que suportam compartilhamento de conteúdo.

A ConferenceCam permanece ativa, para que os apresentadores possam compartilhar conteúdo e serem vistos e ouvidos ao mesmo tempo.

O aplicativo Screen Share é executado no computador da sala (Windows ou Mac) facilitando o compartilhamento em reuniões on-line.

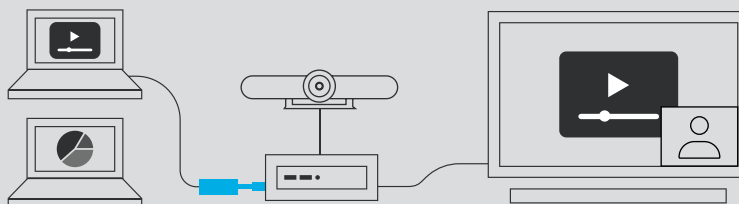
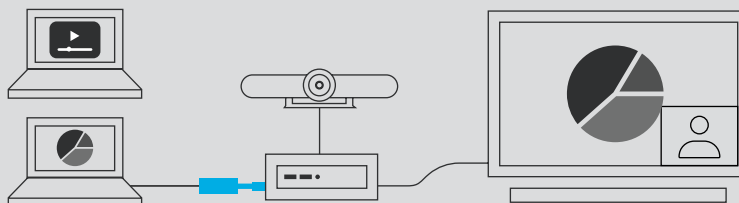


## REPASSE E CONECTE

É fácil se revezar como apresentador sem atrasos ou interrupções.

Basta desconectar o cabo HDMI de um dispositivo e passá-lo para o próximo apresentador.

O Logitech Screen Share reconhece automaticamente a nova conexão HDMI e exibe o conteúdo compartilhado.



\*O Logitech Screen Share Application é executado no computador da sala de conferência e baixado através do link: [www.logitech.com/support/screenshareapp](http://www.logitech.com/support/screenshareapp)