


# 10 DICAS INCRÍVEIS PARA UMA APARÊNCIA IMPECÁVEL NO VÍDEO

Não fica à vontade em frente à câmera? Como o vídeo agora é parte importante de nossas vidas no trabalho e em casa, é hora de ficar confortável diante das lentes e ser você mesmo. Veja como:

## 1 DESTAQUE O ASSUNTO MAIS IMPORTANTE: VOCÊ

Posicione a luz à sua frente para ficar bem iluminado e ser o centro das atenções.

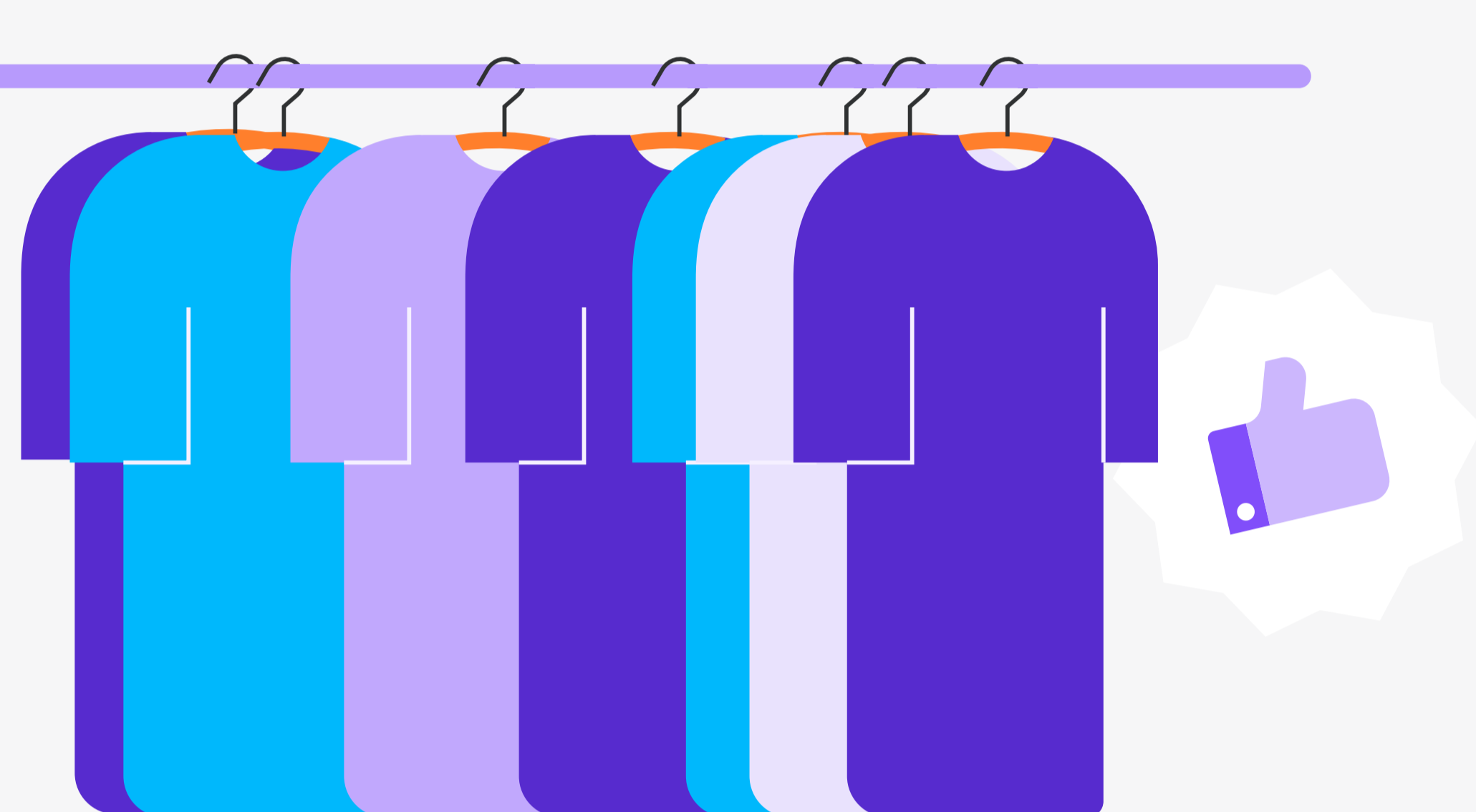


## 2 EVITE FUNDOS COM MUITA CLARIDADE

Nessa situação, a maioria das câmeras escurecerá a imagem inteira e fará com que você pareça uma silhueta.

## 3 VERIFIQUE O AMBIENTE AO SEU REDOR

Fundos bagunçados ou locais movimentados podem distrair e parecer pouco profissional.

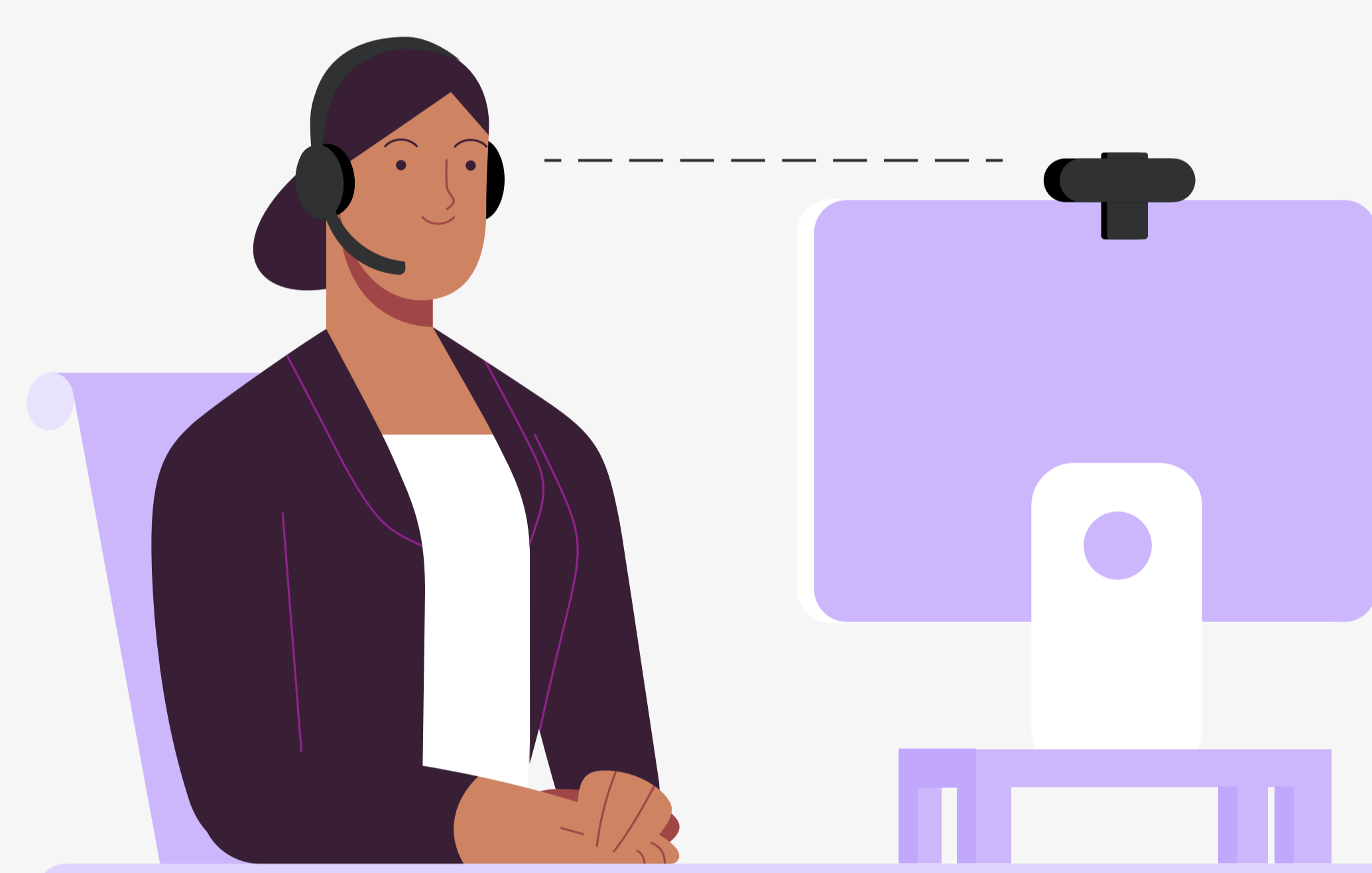


## 4 VISTA CORES SÓLIDAS E NEUTRAS

Padrões e estampas exagerados, especialmente padrões repetitivos, podem criar efeitos estranhos na câmera. Cores sólidas mantêm o foco em você e na mensagem que deseja passar.

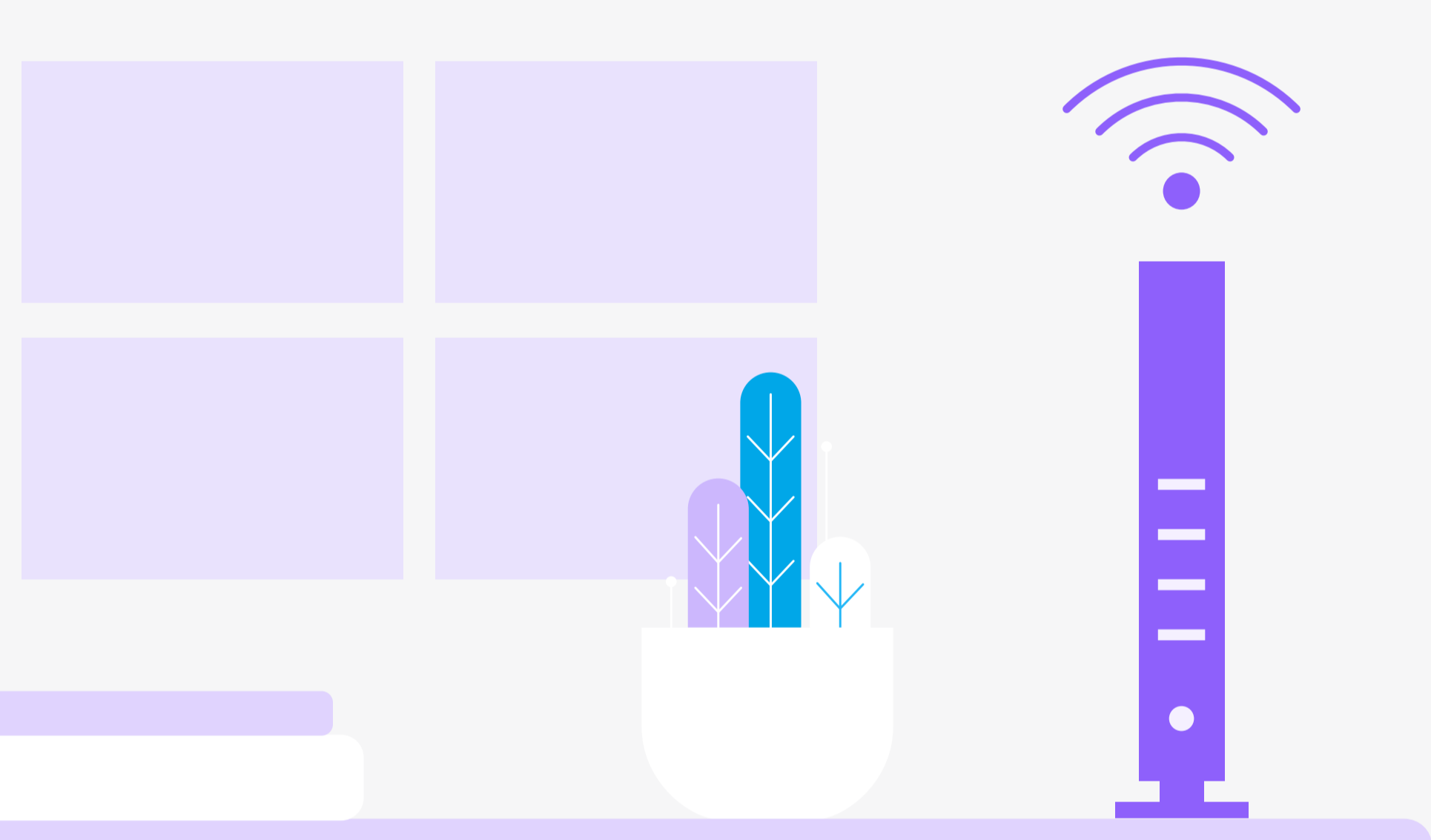
## 5 COLOQUE A CÂMERA NO NÍVEL DOS OLHOS

Isso é muito mais agradável do que o enquadramento de baixo para cima.




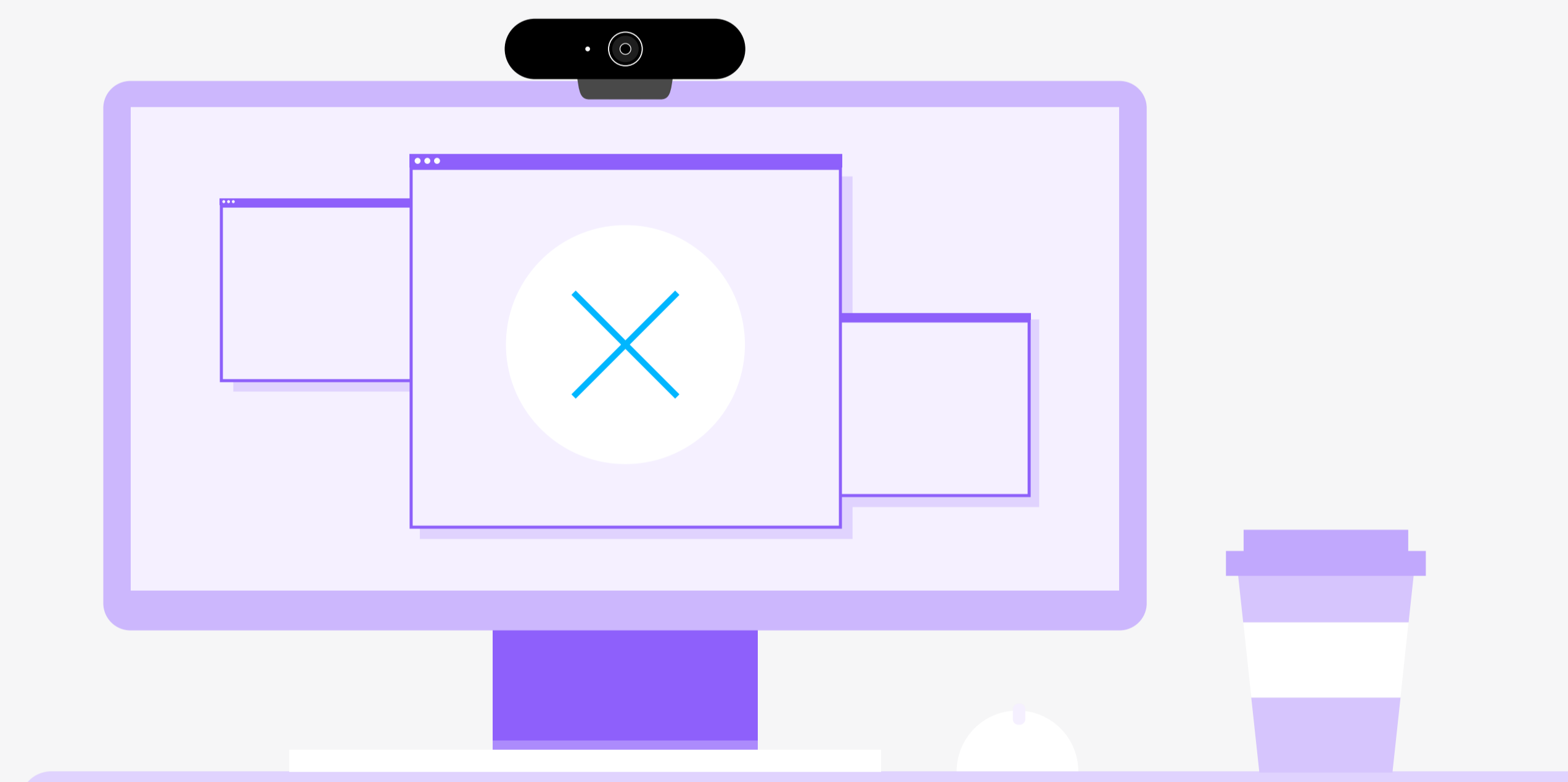
## 6 TENHA UMA CONEXÃO DE INTERNET POTENTE E ESTÁVEL

Isso ajudará a evitar atrasos na transmissão, para que você não apareça congelado na sua próxima ligação.



## 7 FECHER PROGRAMAS DESNECESSÁRIOS

Outros aplicativos podem comprometer a privacidade e consumir os recursos necessários para fornecer uma imagem clara.





## 8 VERIFIQUE SEU ÁUDIO

Sempre que possível, use um headset criado para videoconferência para garantir que o som esteja tão bom quanto sua aparência.

## 9 FAÇA UM TESTE

Certifique-se de que o plano de fundo e a iluminação estejam bem ajustados e verifique novamente se a câmera está com o foco em você!



## 10 INVISTA EM UMA WEBCAM EXTERNA PARA USO ESPECÍFICO

Esteja você em seu laptop ou desktop, em casa ou no escritório, o uso de uma webcam Logitech com Logi Tune permitirá que você controle o enquadramento, ajuste o foco e escolha uma predefinição de cor. Esses detalhes podem fazer uma grande diferença para ajudar você a ter uma aparência impecável.

Deseja ter uma aparência melhor em sua próxima videochamada?

CONHEÇA AS WEBCAMS